



# Outlook Ganadero 2026





En minutos  
comenzamos

---



## ¿Qué preguntas guiaron el análisis?

- ✓ **¿Cuál va a ser el precio para el 2026?**
- ✓ **¿Cómo va a traccionar la exportación?**
- ✓ **¿Qué podemos esperar en términos del consumo interno?**



# ¿Quiénes formaron parte de este Outlook Ganadero?

✓ **Agustín Tejeda Rodríguez** – *Subsecretario de Mercados*

*Agroalimentarios e Inserción Internacional*

✓ **Fermín Torroba** – *Smartfarming*

✓ **Equipos de Economía y Agricultura de CREA**

✓ **Equipo de Ganadería de CREA**



# Hoja de Ruta

1. ¿Cómo estamos cerrando el 2025?
2. ¿Qué señales hay en el contexto internacional? ¿Qué oportunidades podemos capitalizar desde Argentina?
3. ¿Qué proyecciones climáticas y forrajeras podemos esperar?
4. ¿Cuál va a ser el escenario macroeconómico del 2026?
5. ¿Qué podemos esperar en términos de oferta, demanda y precios?
6. ¿Cómo impactan estas variables en el negocio?



# Metodología preguntas

- ✓ **2 espacios de preguntas**
- ✓ Moderadores: Mercedes Vassallo y Facundo Mendy

**zoom**

Realizar preguntas  
por chat





# **Mercado Local**

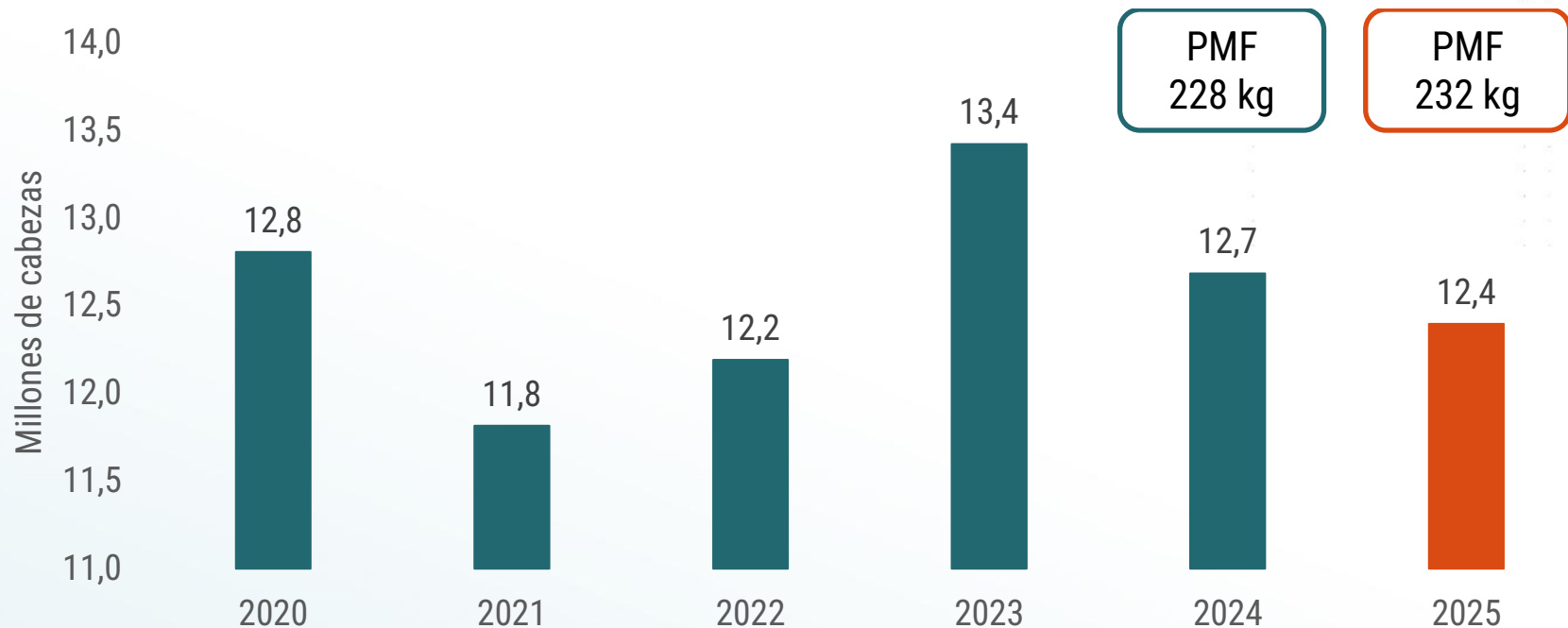
## Recapitulación 2025

---

**Pablo Palmeyro**  
*Analista Ganadería y Economía CREA*

# Faena acumulada enero-noviembre

*En millones de cabezas*



Fuente: SAGYP



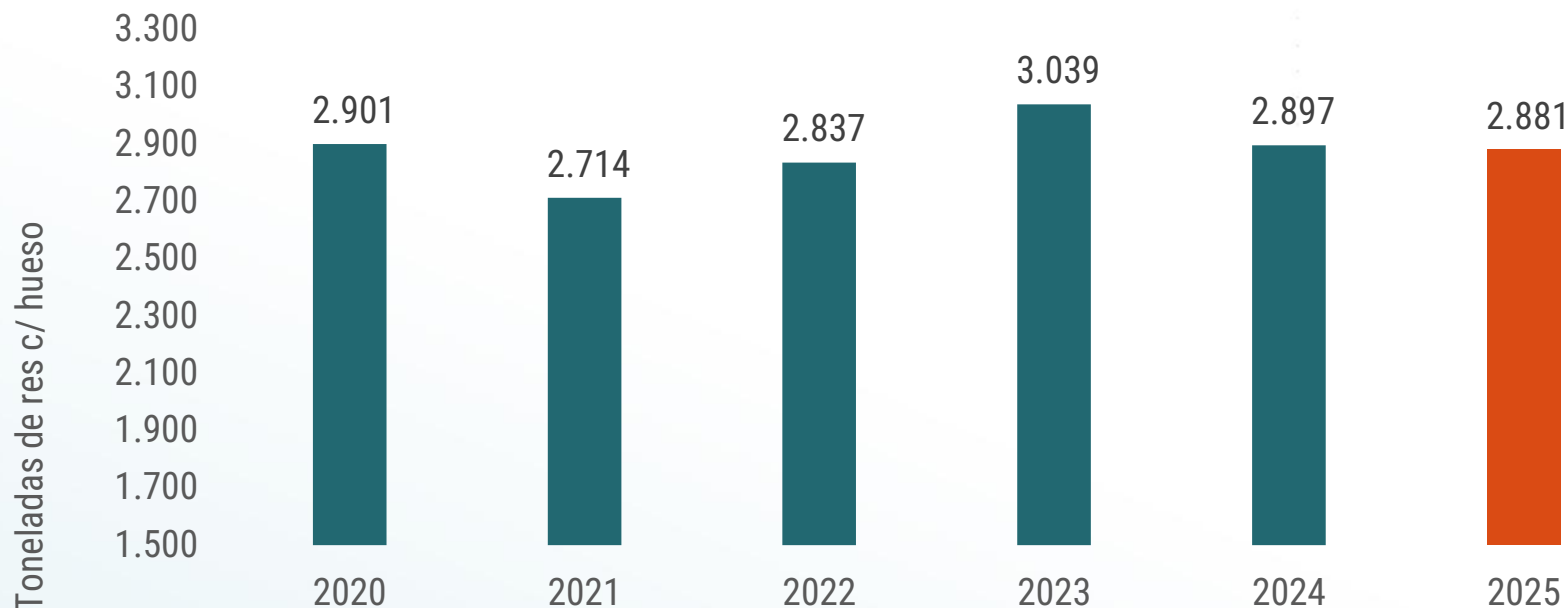
Outlook Ganadero 2026





# Evolución de la producción

*Miles de toneladas c/ hueso*



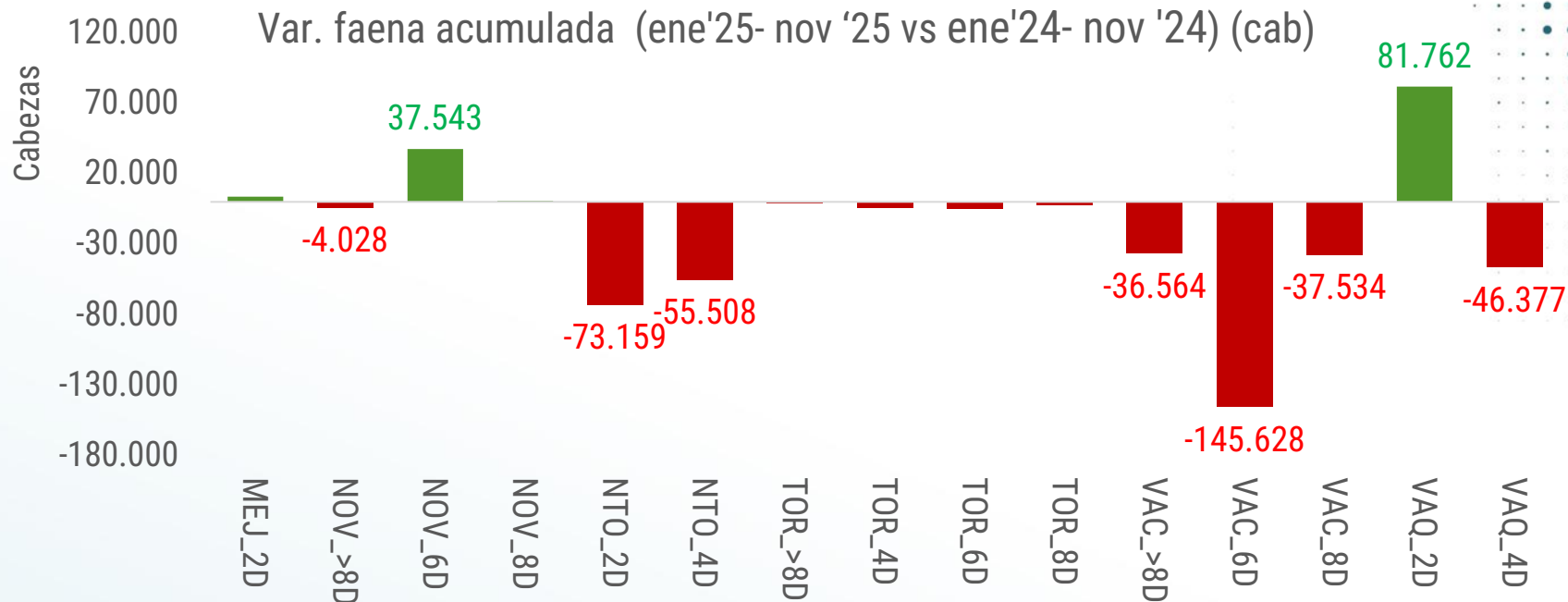
Fuente: SAGYP



Outlook Ganadero 2026



# Comparación de la faena 2025 vs. 2024



Participacion en la faena	1,45%	0,03%	6,04%	1,61%	32,31%	9,64%	0,06%	0,11%	0,17%	1,17%	0,85%	2,93%	14,30%	23,62%	5,73%
Var. %	2,06%	-50,05%	5,28%	0,42%	-1,79%	-4,44%	-14,83%	-22,41%	-19,17%	-1,73%	-25,72%	-28,60%	-2,07%	2,87%	-6,13%
Part. Machos y Hembras	52,57%										47,43%				

Fuente:SAGYP

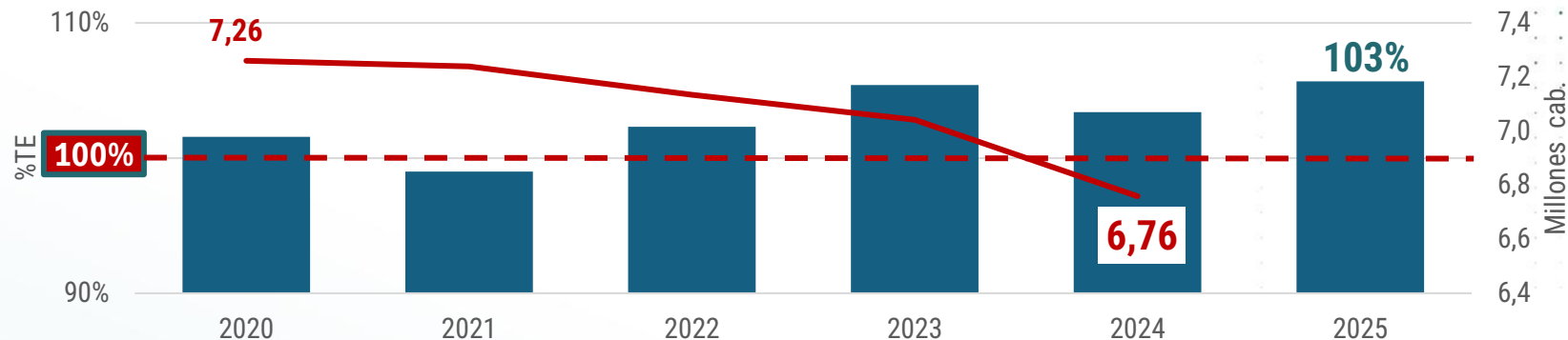


Outlook Ganadero 2026

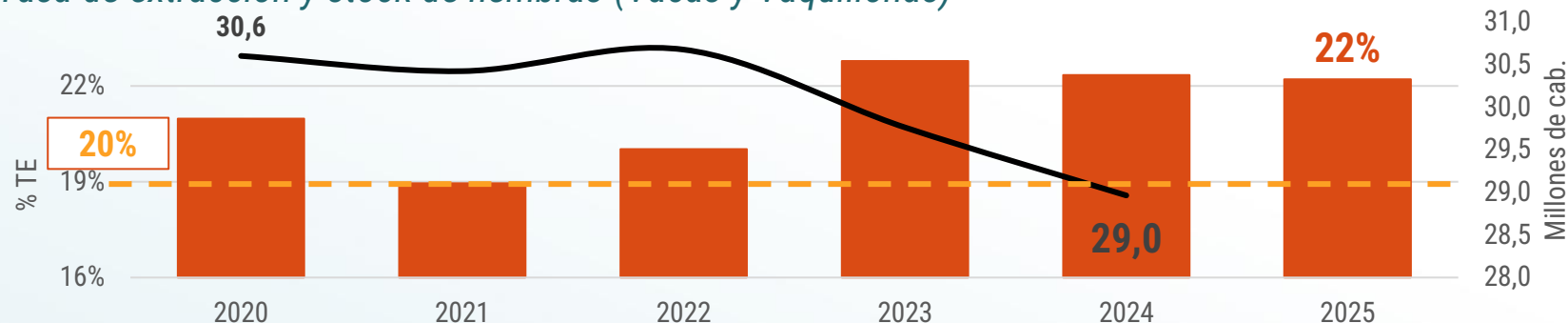


# Tasas de extracción

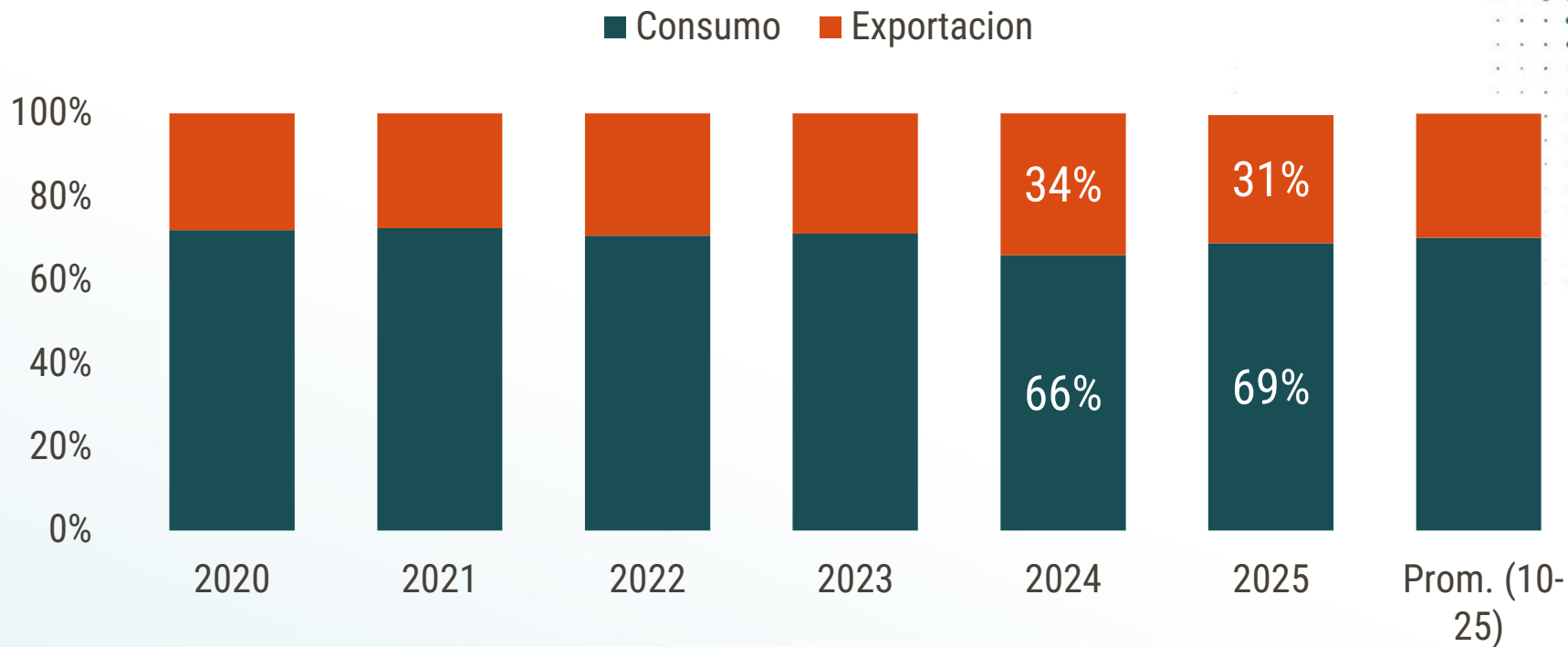
Tasa de extracción y stock de machos (Novillos, Novillitos y MEJ)



Tasa de extracción y stock de hembras (Vacas y Vaquillonas)



# Destino de la Faena Bovina



Fuente: Movimiento CREA en base a INDEC y SAGYP

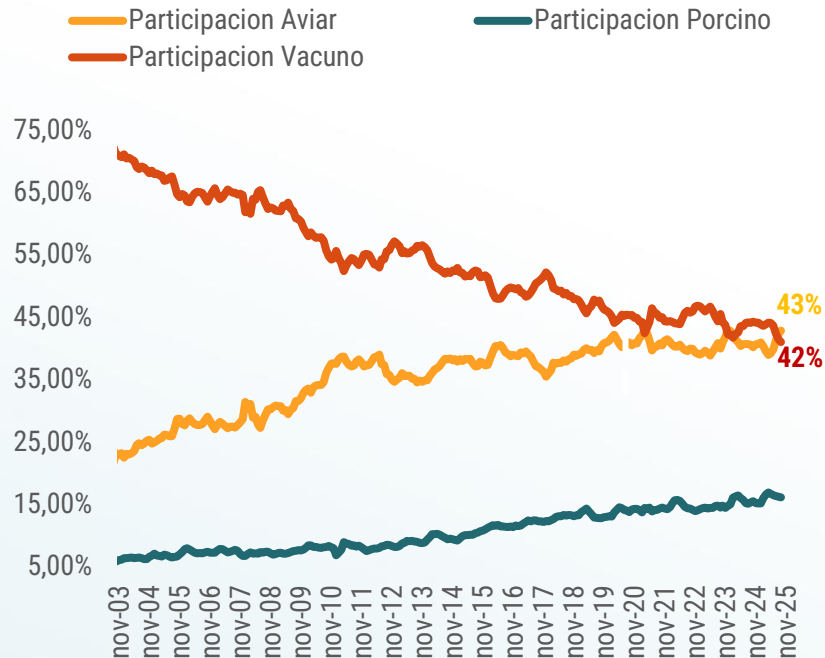


Outlook Ganadero 2026

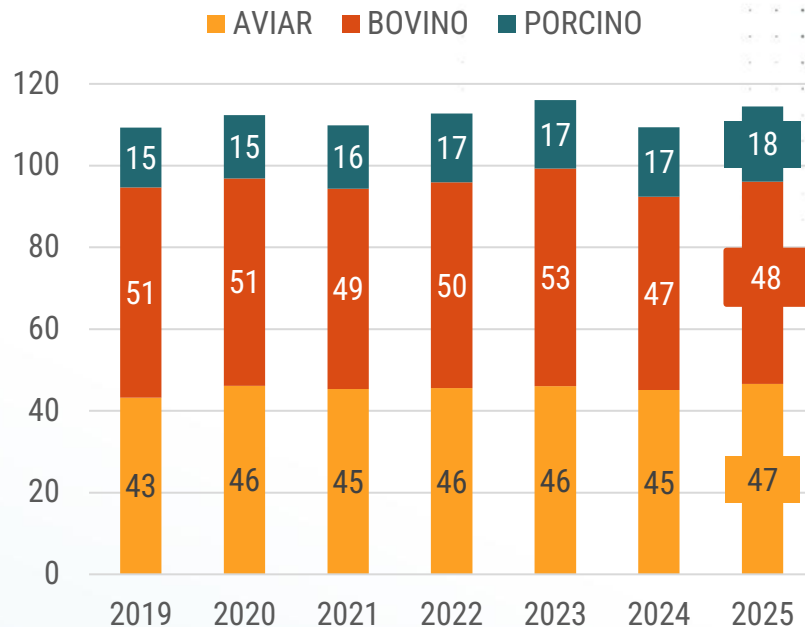


# Consumo aparente de proteína animal

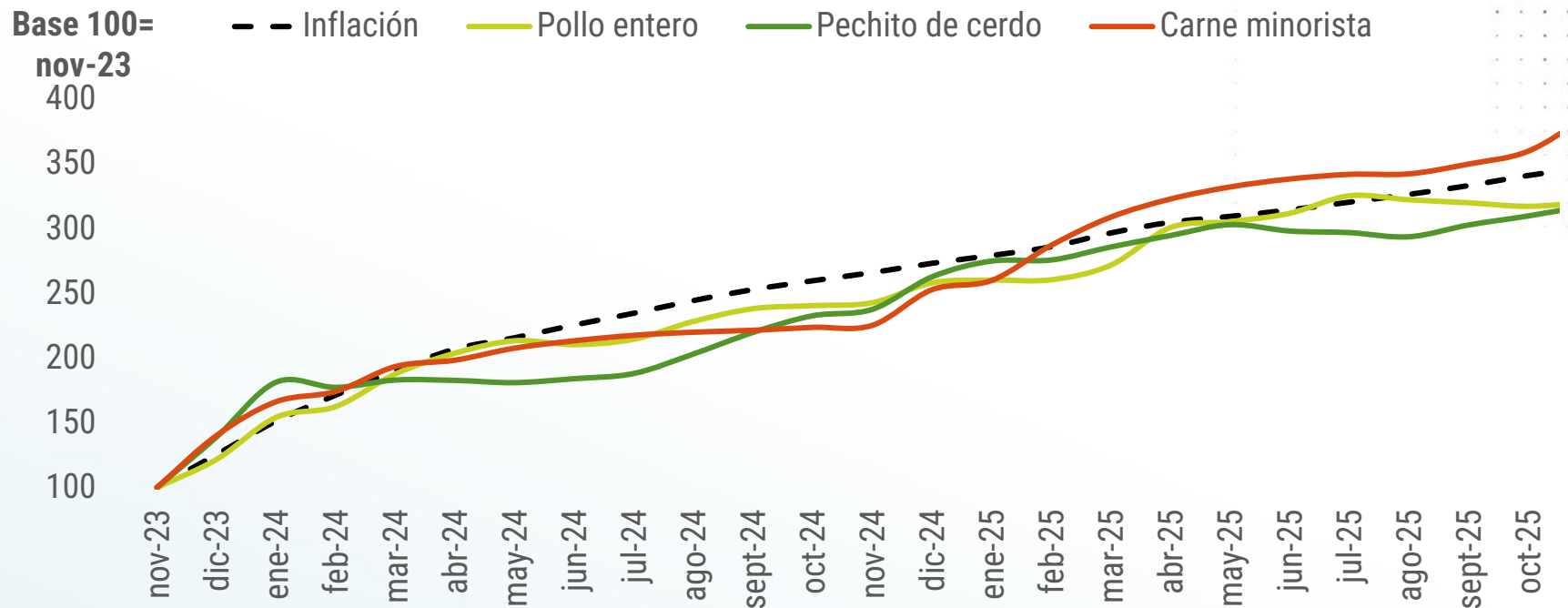
## Participación mensual de cada carne (nov03-nov25)



## Consumo acumulado anual



# Evolución de la carne minorista, pollo entero y pechito de cerdo



Fuente: INDEC e IPCVA



Outlook Ganadero 2026



# Principales Ideas

- En 2025 la faena en cabezas cayó 2,31% vs 2024, pero el peso medio subió (228→232 kg); así, la **producción en TRCH se mantuvo**.
- La **composición de la faena mostró nuevamente una proporción elevada de hembras**, esta vez explicada por **más faena de vaquillonas de 2 dientes** y no por vacas como en años anteriores; en machos bajaron las cabezas, pero aumentó la edad y, por ende, el peso
- Las tasas de extracción dejan una señal donde **hacia 2026 el stock de hembras y machos sería menor**, condicionando la oferta.
- En el mercado, desde noviembre de 2023 hasta la fecha, los precios bovinos subieron 287% (37,5% más que la inflación) y el consumo anual bovino recuperó a 49 kg/ha.







# Contexto internacional

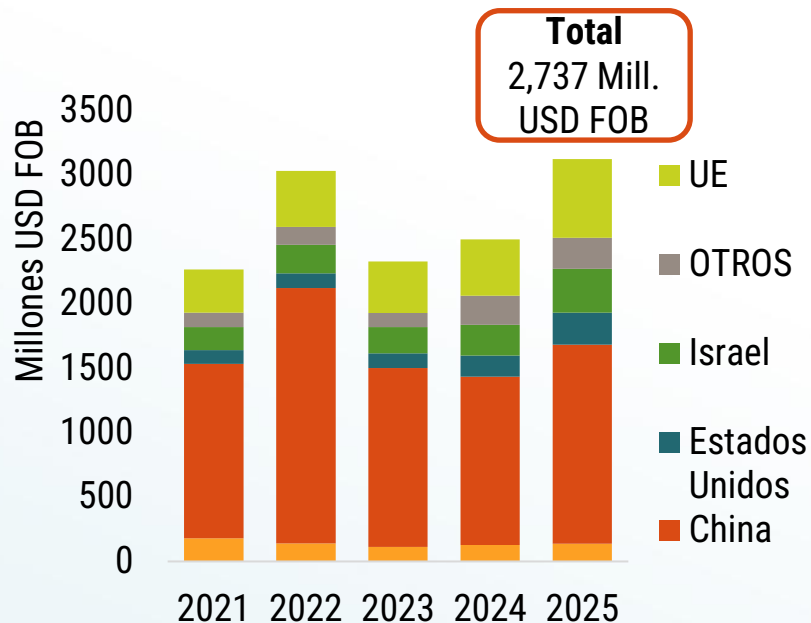
---

Lara Botham  
Técnica de Ganadería

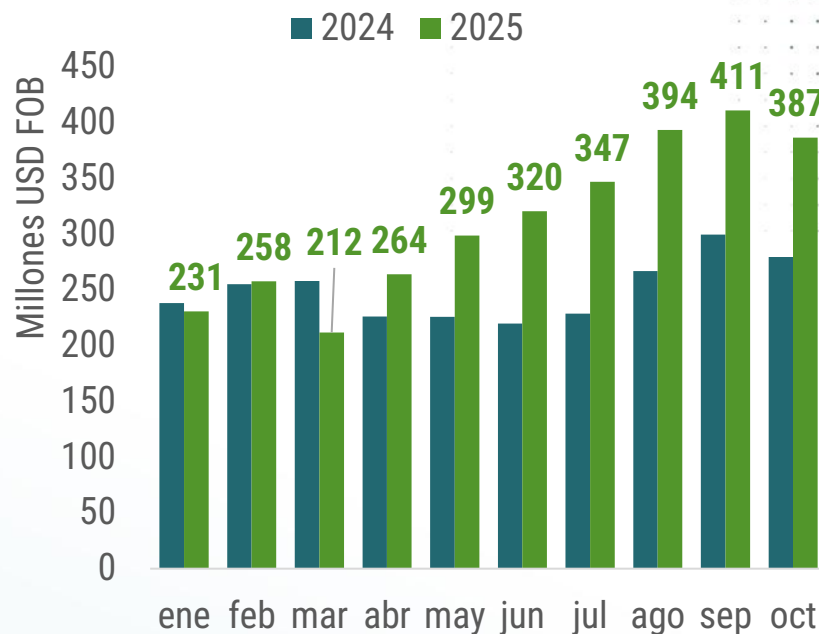
# Exportaciones Argentinas

*Facturación (Mill. USD FOB)*

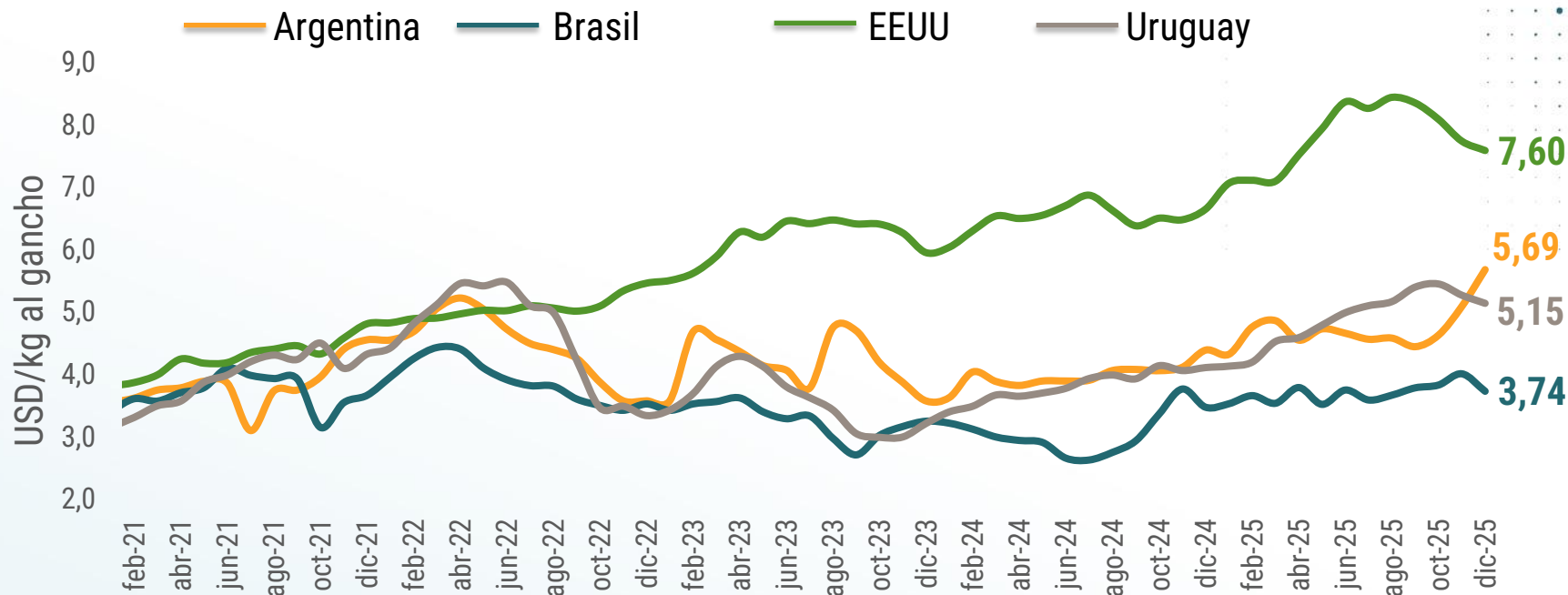
Facturación acumulada ene a oct destinos



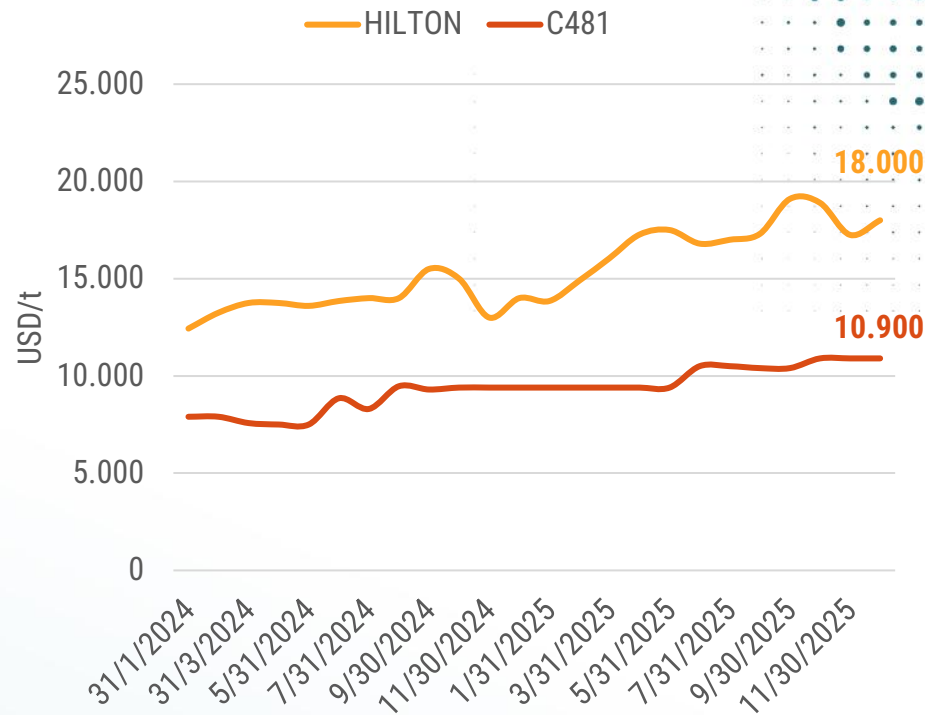
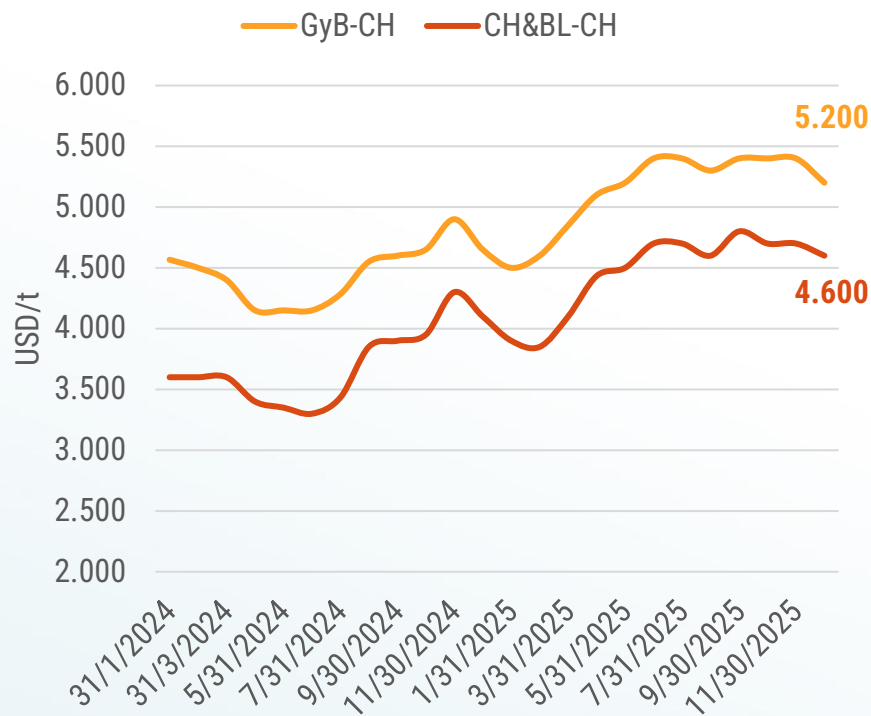
Facturación mensual



# Precio novillo al gancho



# Precios internacionales



# Demanda mundial



## China:

**Proyección:** incremento en su demanda de carne para el 2026, China seguirá siendo el principal comprador mundial.

**Monitorear:** El avance de las investigaciones sobre el impacto de las importaciones de carne, esto al momento genera incertidumbre y en la proyección la expectativa de como impacta en precios



## Unión Europea:

**Proyección:** El mercado europeo sigue mostrando una **demanda firme** y precios sostenidos. La demanda de cortes de alta calidad es robusta, lo que asegura un alto valor a los novillos con destino UE.

**Tendencia:** Los precios de la tonelada de Hilton se mantienen en niveles altos, lo que proporciona un buen sostén al precio de la hacienda apta.



## Sudeste Asiático:

**Proyección:** Demanda en expansión, seguirá siendo motor de crecimiento para las exportaciones debido a su incipiente aumento de consumo de carne bovina.

# Oferta mundial



## Brasil :

**Oferta:** Se proyecta una **caída en la producción** de carne vacuna y en la faena total de **47 a 45 millones de cabezas en 2026**.

**Motivo:** El país está ingresando en una fase de **recomposición de stock** (retención de hembras), lo que reduce la disponibilidad de ganado para faena.

**Exportación:** A pesar de la caída productiva, las exportaciones se mantendrían en niveles históricamente altos, aunque se proyecta un descenso de **3.85 a 3.55 millones de toneladas**.



## Australia :

**Oferta:** Está en una fase de **reconstrucción de stock** tras periodos de sequía y alta faena.

**Exportación:** **Se espera un leve descenso en sus envíos**, pero sigue siendo un jugador clave, especialmente en el Sudeste Asiático y Estados Unidos.



## Estados Unidos:

**Oferta y Demanda:** EE. UU. se encuentra en una fase de **reconstrucción de su rodeo**, lo que implica una menor faena y una reducción en su propia producción.

**Exportación:** Se espera una **baja en las exportaciones (proyectadas en 1.15 millones de toneladas)**, ya que la menor oferta se destinará principalmente al mercado interno.

# Principales exportadores en reconstrucción de stock...

País	Déficit de exportación
Brasil	300.000 t
Estados Unidos	70.000 t
Australia	25.000 t
<b>Déficit total estimado</b>	<b>-395.000 t</b>

Si Argentina produjera **3.0 millones de toneladas** y **exportara 1.2 millones**, el consumo interno caería de los 48-50 kg per cápita actuales a aproximadamente **37 kg per cápita**.





# Mercosur



## Uruguay:

Mantendrá un rol importante en la oferta de carne de novillos pesados con enfoque en calidad. Fortaleciendo sus destinos *premium* (UE – EEUU) y su volumen a China.



## Paraguay:

Continúa su trabajo en aumentar su exportación (que viene creciendo en el ultimo periodo). La alta demanda global lo puede beneficiar creciendo su participación en el mercado mundial, con una gran dependencia de Rusia y Chile.

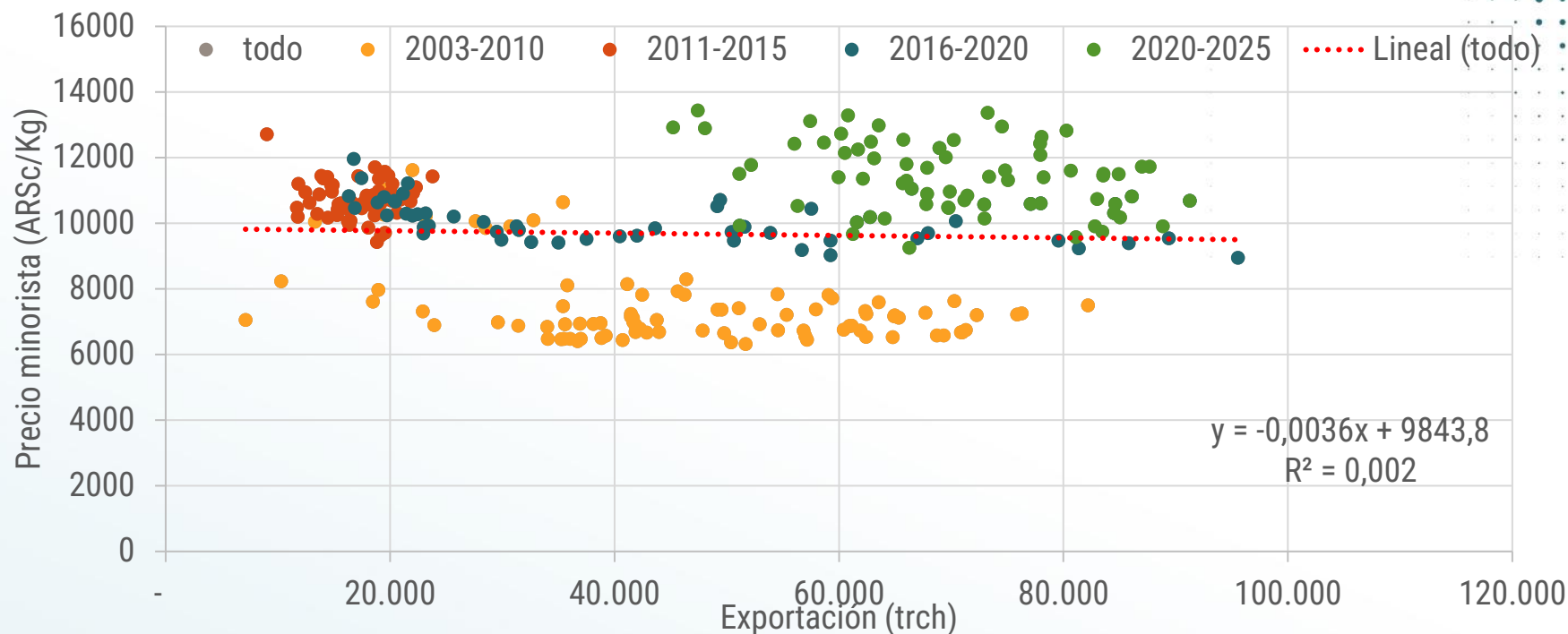


## Argentina:

Se prevé que las exportaciones de Argentina aumenten respecto de 2026 ya que la escasez de oferta mundial aumentará la competitividad de las exportaciones, llegando a las 810.000 tRcH eq.

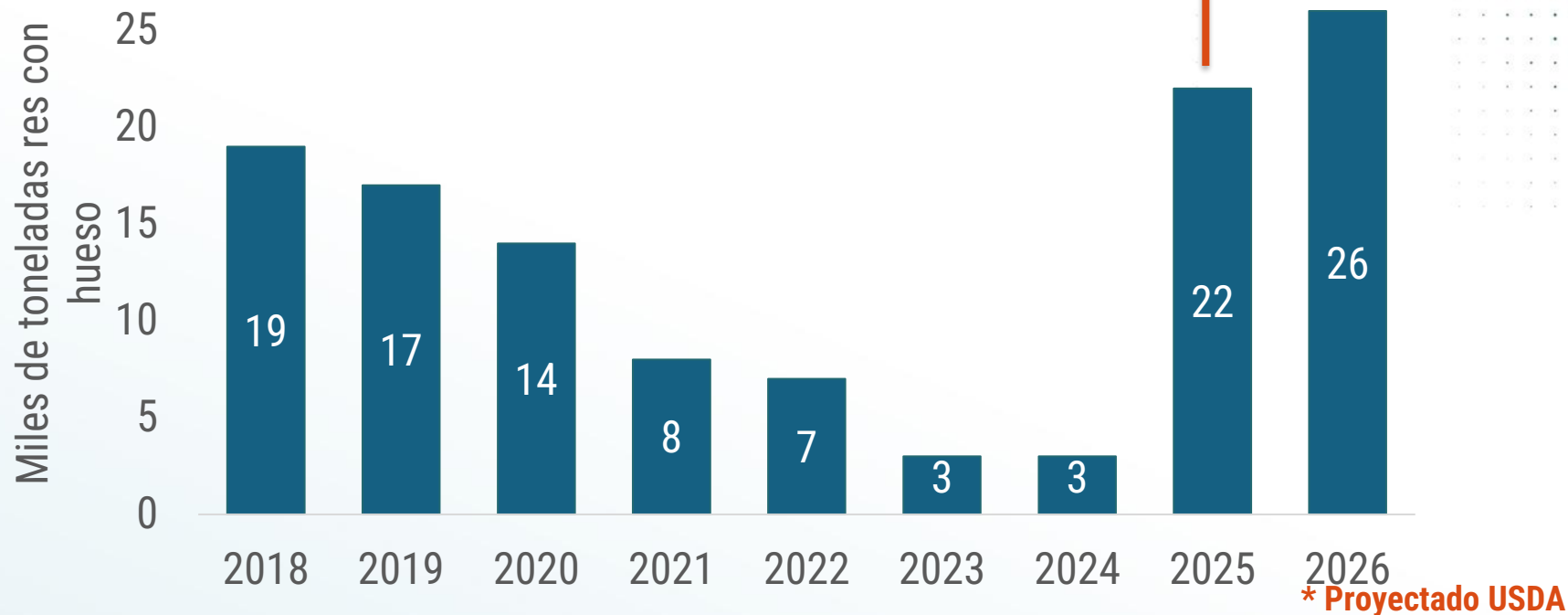
# Precio interno minorista vs volumen exportado

2003-2025



# Importaciones

Toneladas de res con hueso



Fuente: Proyecciones USDA



Outlook Ganadero 2026



# Ideas principales:

- Se prevé una **disminución de la oferta mundial de carne** por caída de la exportación de EEUU, Brasil y Australia.
- La proyección de **USDA aumenta la exportación de Argentina a 810.000tn** .
- En cuanto a Argentina, **el aumento de la exportación no presenta relación con un aumento en los precios de carne en góndola.**
- Tenemos un contexto de oportunidad respecto del mercado de exportación...



# El rol de Argentina en el mercado de exportación de carne



**Agustín Tejeda Rodríguez**

Subsecretario de Mercados Agroalimentarios  
e Inserción Internacional



Outlook Ganadero 2026





# **ESPACIO DE PREGUNTAS**



# Outlook Ganadero 2026



En unos minutos regresamos





# Clima y forrajes

---

Magdalena Fernández

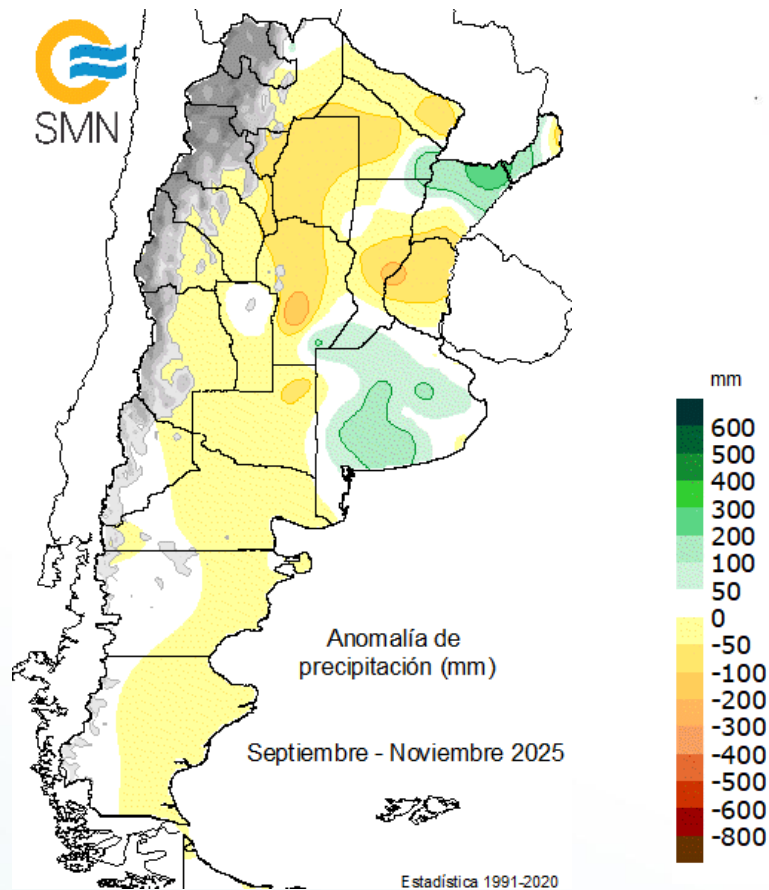


Desde donde partimos y a donde vamos...

**¿Cómo estuvo esta primavera?**

# Anomalías de precipitación

## Septiembre- noviembre 2025



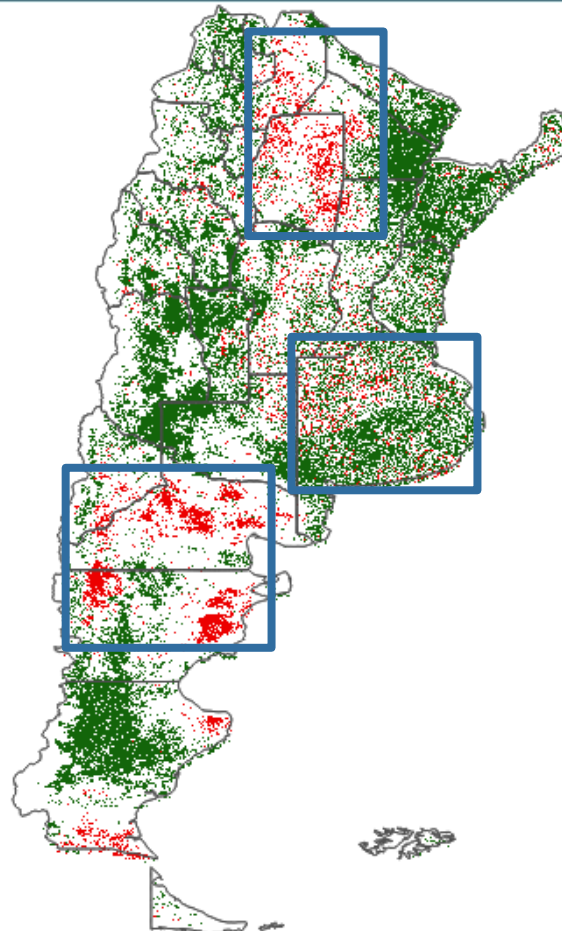
# Anomalías de productividad

*Septiembre- noviembre 2025*

Déficit hídrico en NOA, CHS y NSF

Déficit hídrico en PAT

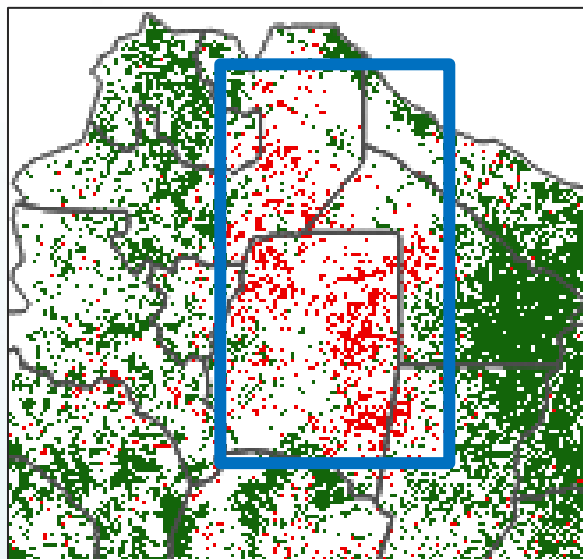
Excesos hídricos en Buenos Aires.



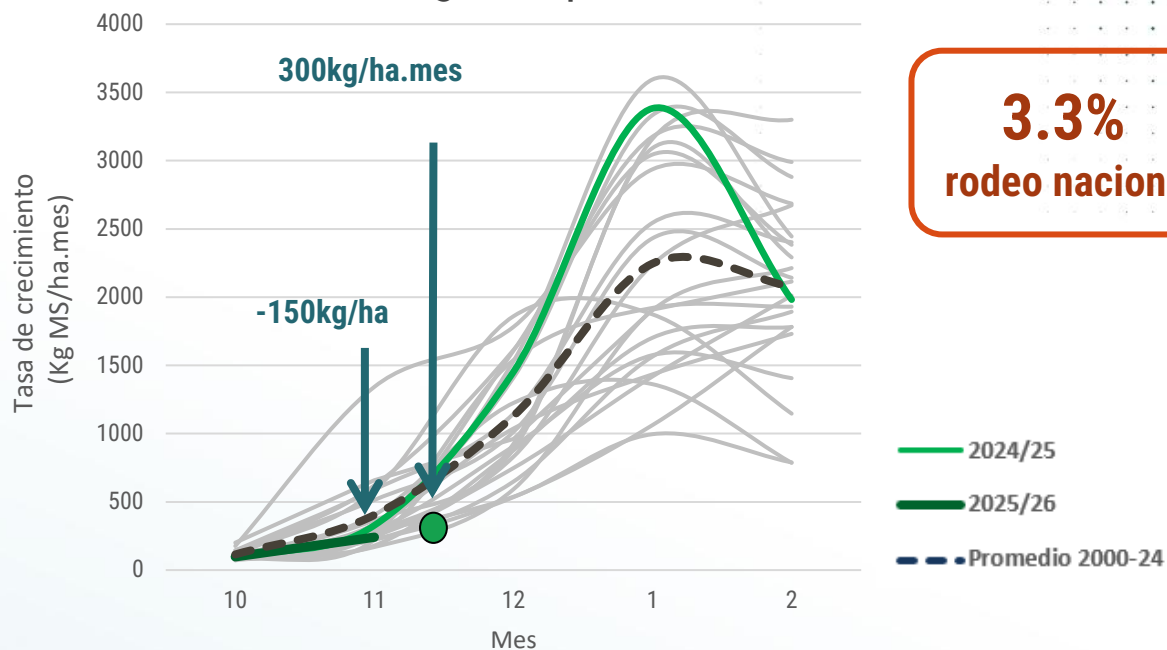
# Sequía en el norte



**MONITOR  
FORRAJERO**



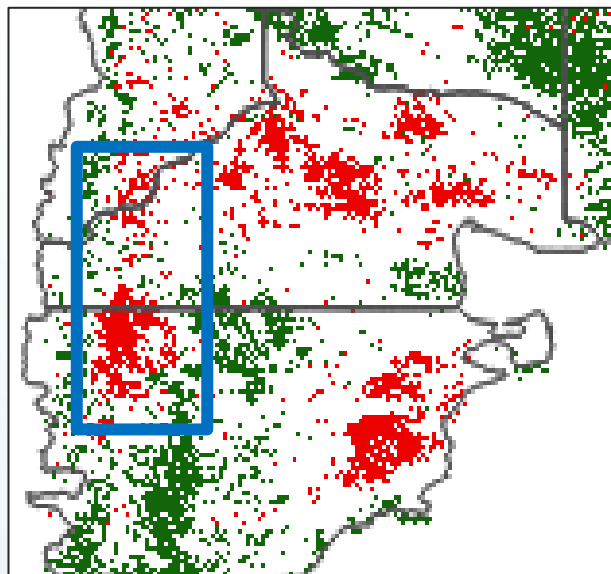
## Pasturas de gatton panic



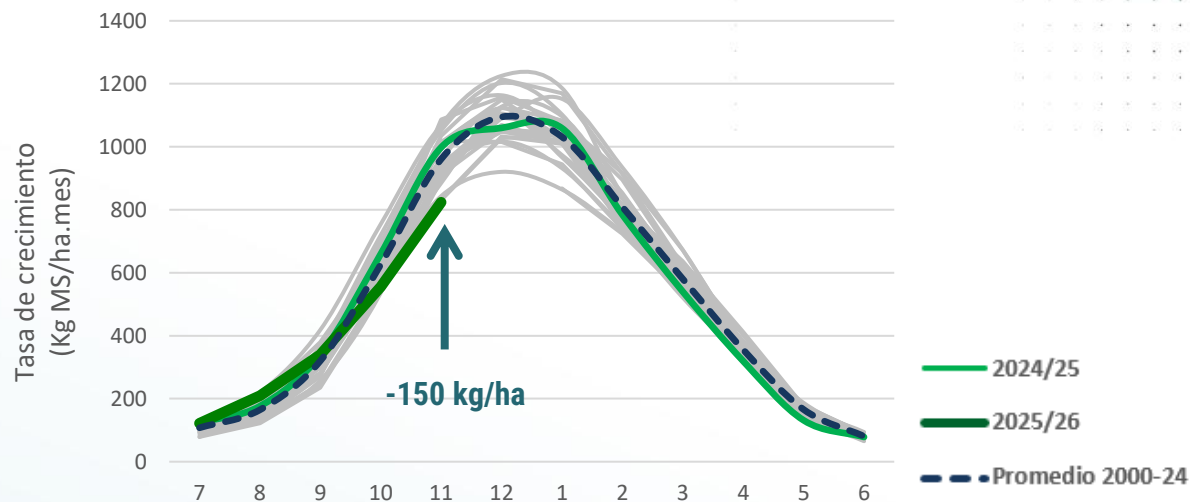
# Sequía en Patagonia



**MONITOR  
FORRAJERO**

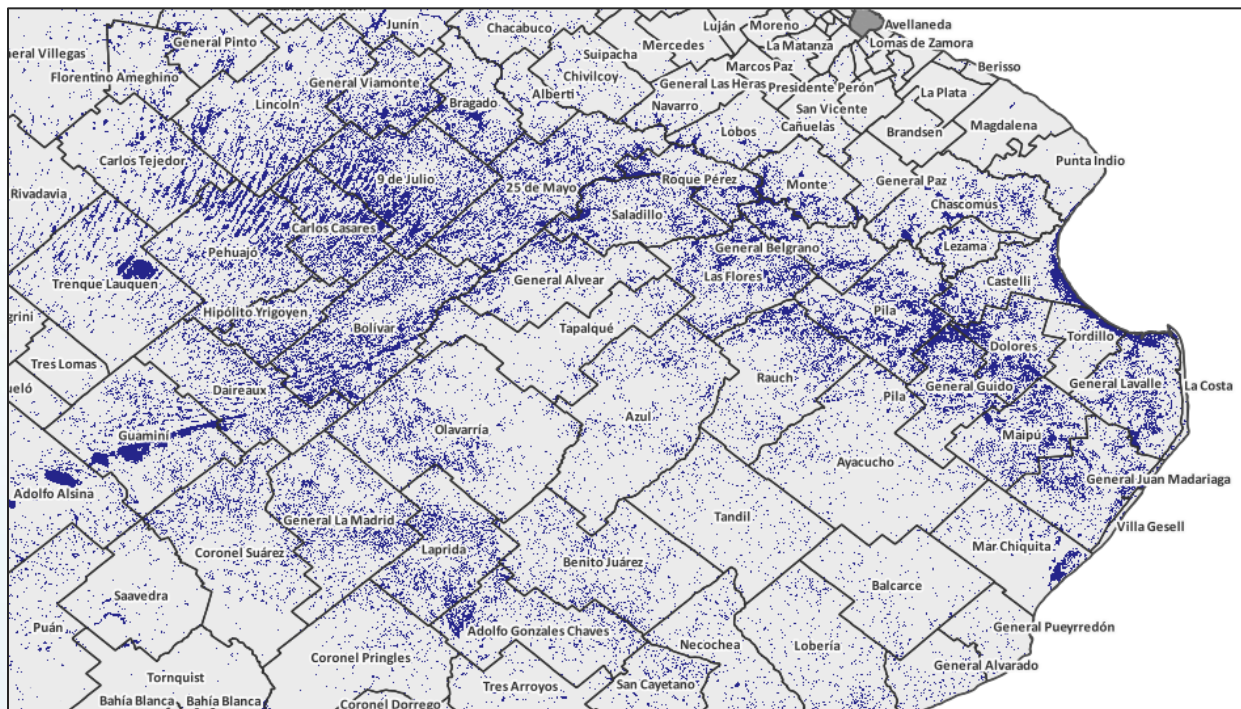


## Mallines patagónicos





# Anegamiento en Buenos Aires

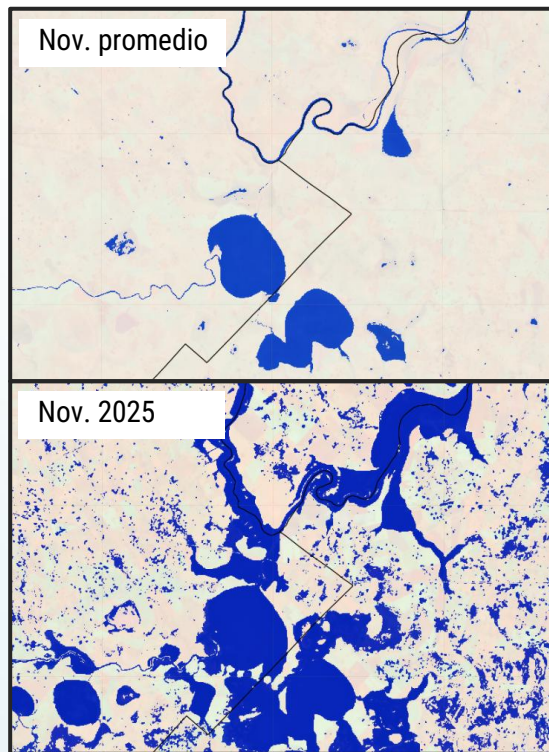


*Noviembre 2025*

- Detección de excesos hídricos leves y severos
- 3000 imágenes procesadas
- Dificultad en la detección de transiciones



# Anegamiento en Buenos Aires



% Superficie anegada	Partidos
Más de 30%	Carlos Casares, Bolívar, 9 de Julio, Dolores
20 al 30%	Roque Pérez, Pila, Las Flores, Gral. Guido, Gral. Viamonte, 25 de Mayo, Hipólito Yrigoyen, Gral. Belgrano, Saladillo, Castelli, Pehuajó, Laprida, Maipú, Bragado
15 al 20%	Daireaux, Gral. Lavalle, Gral. Lamadrid, Lincoln, Rauch, Monte, Gral. Madariaga, Gral. Alvear

**1.98 Mill ha**  
anegadas

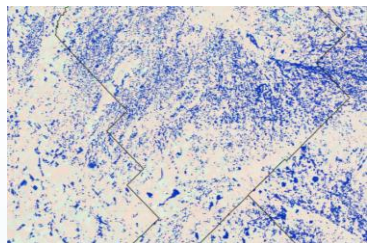
**12.8% total**  
rodeo nacional

**13% vacas**  
rodeo nacional


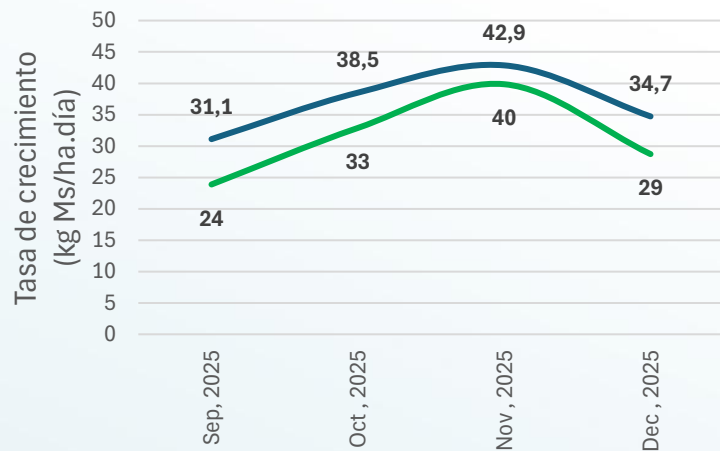
# Forrajes en Buenos Aires



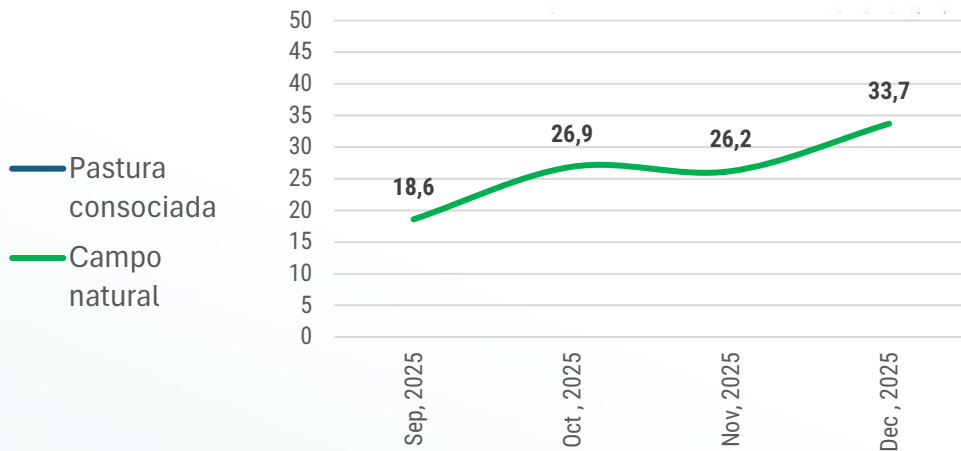
**MONITOR  
FORRAJERO**



*Cnel. Suarez,  
Gral. Lamadrid,  
Laprida*



*Roque Pérez,  
San Miguel del Monte*



**Outlook Ganadero 2026**

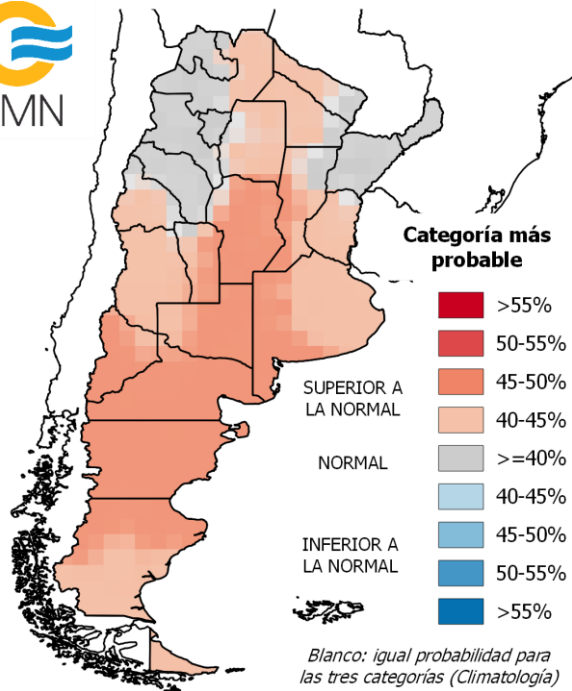




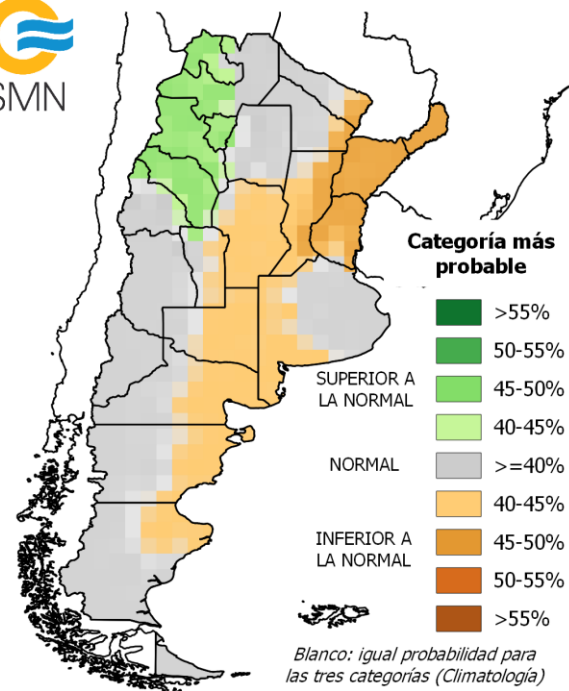
**¿Qué esperamos para el 2026?**

# Pronóstico trimestral SMN

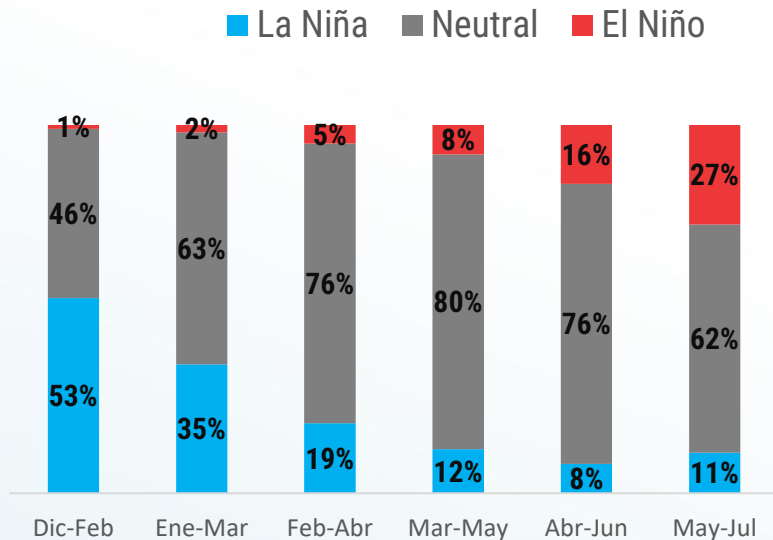
Pronóstico de Temperatura  
Diciembre 2025 / Enero-Febrero 2026



Pronóstico de Precipitación  
Diciembre 2025 / Enero-Febrero 2026



# Pronóstico ENOS - verano y otoño



Se espera que La Niña continúe durante el próximo mes o dos, con una transición a **ENOS-neutral** muy probablemente en enero-marzo de 2026 (63% de probabilidad).

En **condiciones neutras** y sin otros forzantes se debe considerar la información estadística del trimestre.

# Ideas principales

- La **primavera impactó en la producción forrajera** de algunas zonas del país por déficit o exceso de precipitaciones.
- En los partidos identificados como más afectados por los **excesos hídricos** se registraron casi **2 Millones ha** (60% del área anegada en la provincia). Estos partidos representan el 13% del rodeo nacional. Los productores mencionaron retrasos en las siembras, reducción de la superficie de siembra y dificultades para el traslado. Algunas empresas recurrieron al ajuste de carga para enfrentar la situación. En las áreas donde el agua se retiró o el anegamiento es leve, **las productividades forrajeras son muy buenas**.
- Las regiones con **déficit hídrico** debieron recurrir a estrategias como la anticipación de destetes y ajuste de cargas, o modificación de las dietas y/o la estrategia de venta.
- A partir del trimestre enero-marzo se pronostica mayor probabilidad de un **ENOS neutral**.





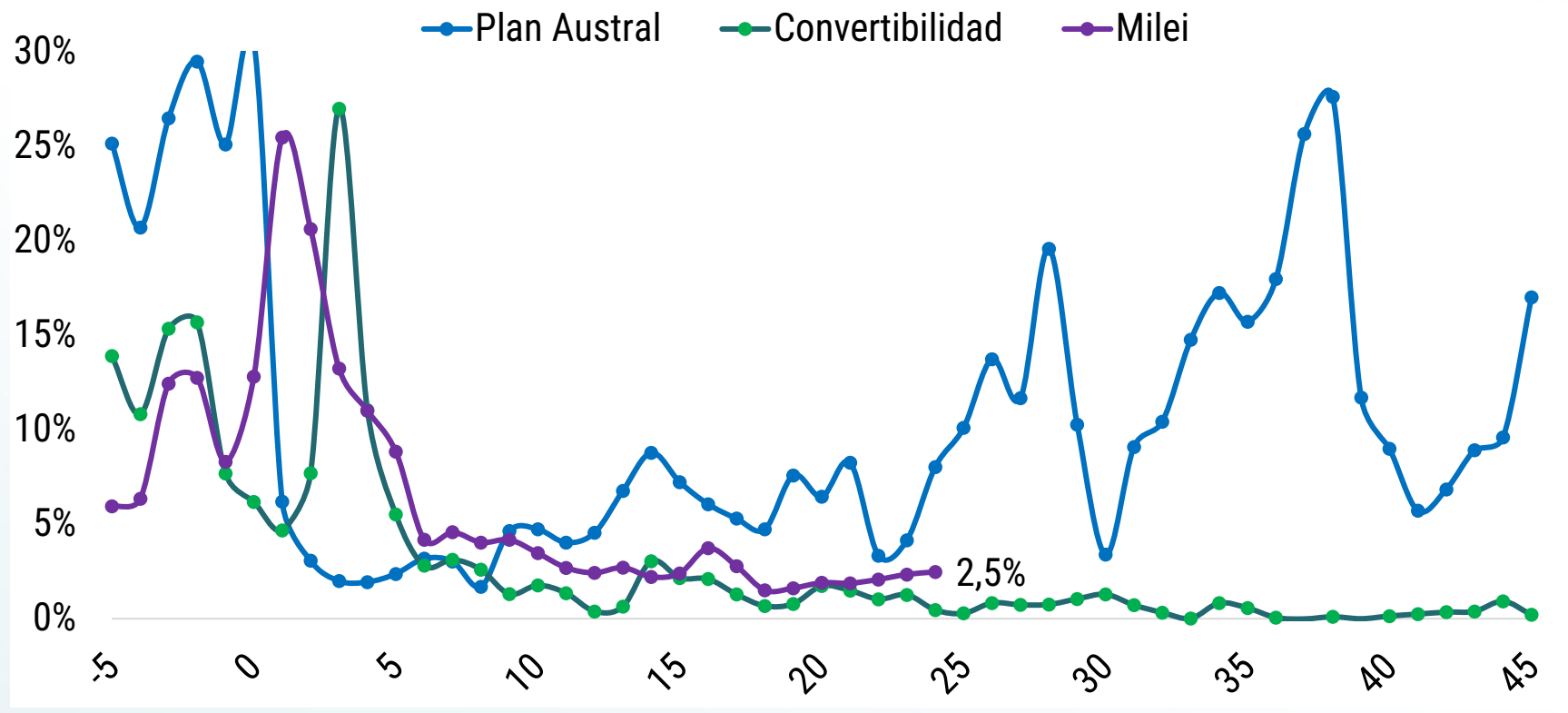
# Coyuntura macro

---

Área de Economía CREA

# Inflación comparada

## variación interanual



Fuente: elaborado a base de INDEC y otros.



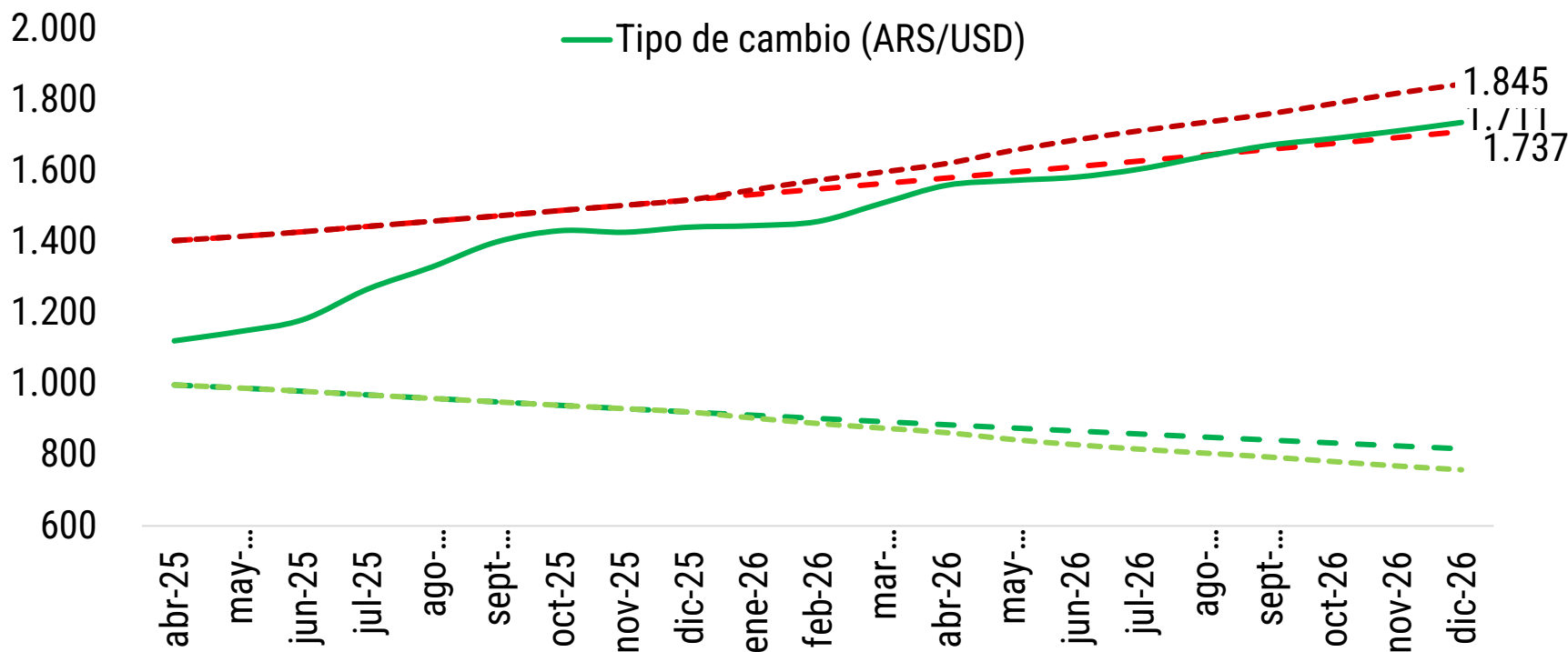
Outlook Ganadero 2026





# Tipo de cambio

Pesos por dólar



Fuente: elaborado a base de BCRA y proyecciones propias.

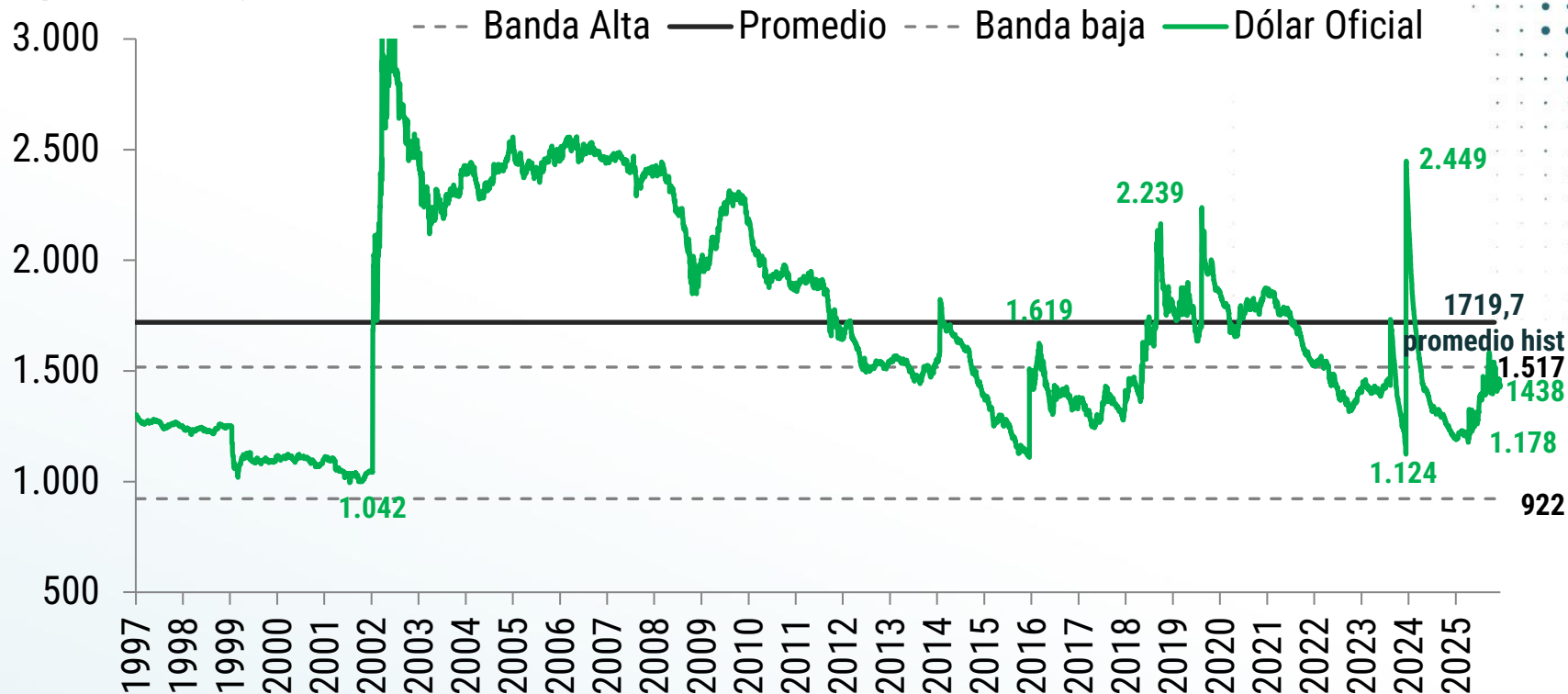


Outlook Ganadero 2026



# Tipo de Cambio Real Multilateral

A precios de hoy.



Fuente: elaborado a base de BCRA.

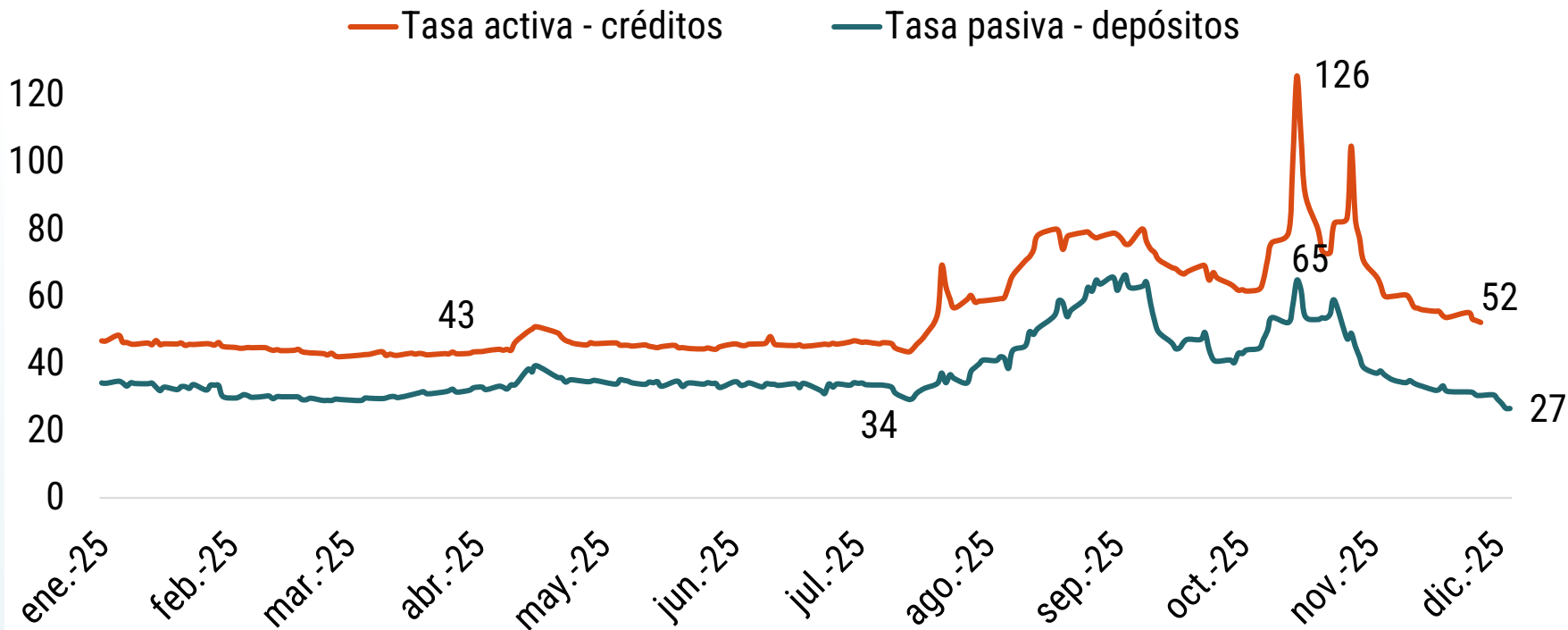


Outlook Ganadero 2026



# Evolución de las tasas de interés

depósitos (TAMAR) y créditos (adelantos en cuenta corriente)



Fuente: elaborado a base CREA en base a BCRA.

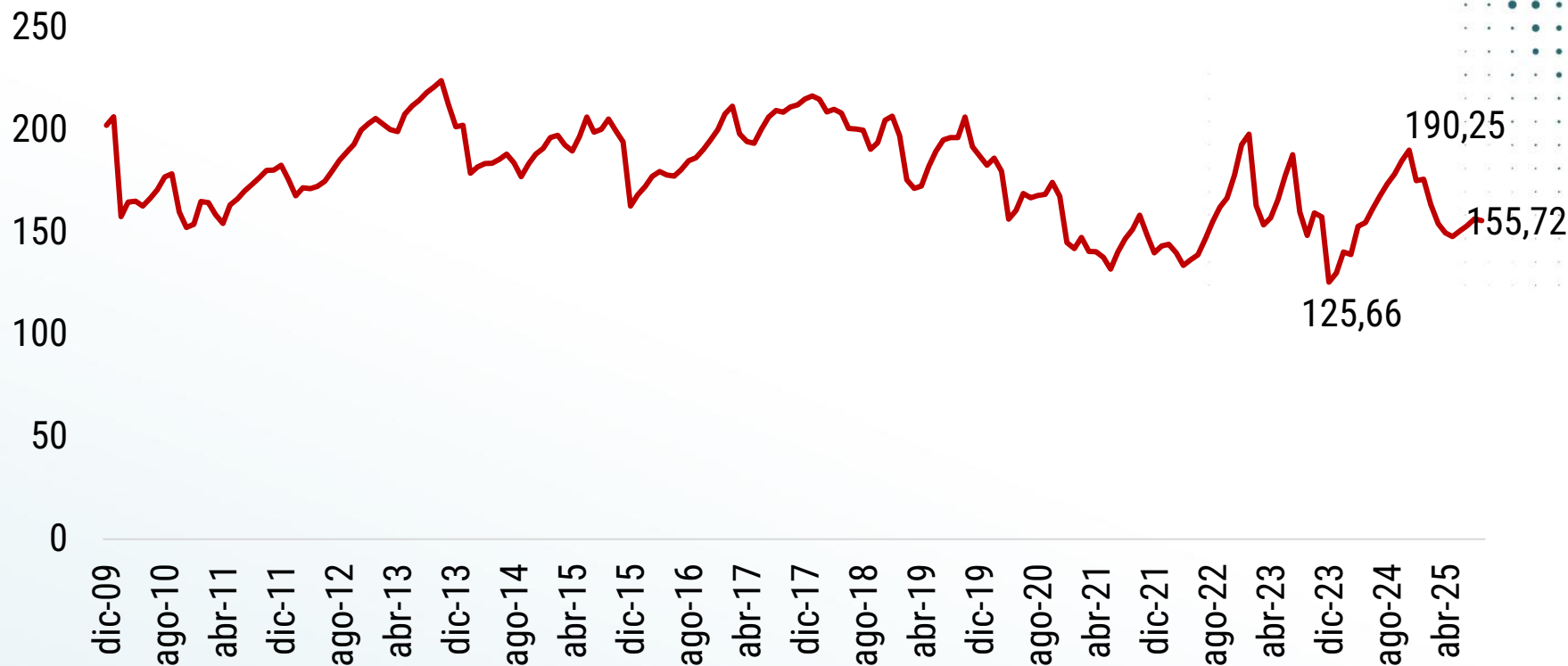


Outlook Ganadero 2026



# Poder adquisitivo del salario privado

En kgs de carne



Fuente: elaborado a base de IPCVA y Min de Capital Humano.



Outlook Ganadero 2026

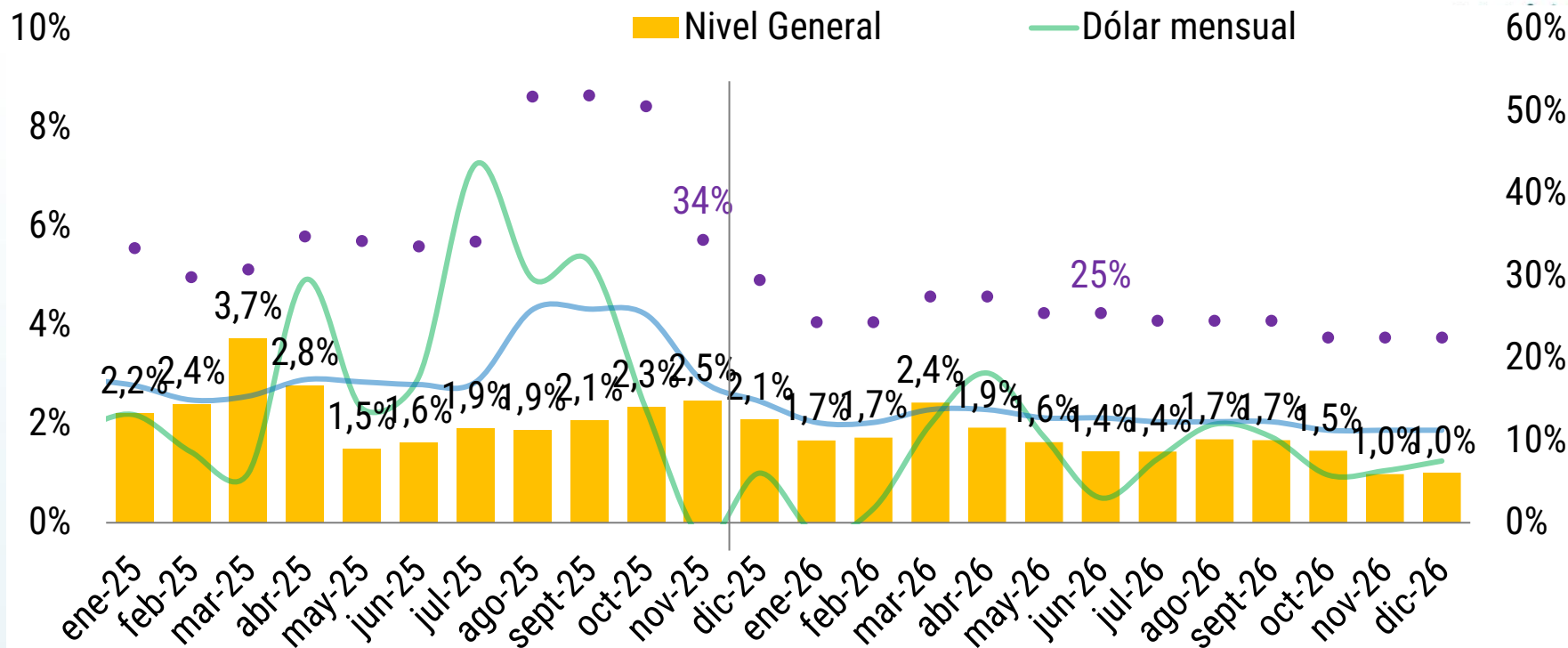


# Precios

% de crecimiento mensual

Acumulado a dic.25: 30%  
Acumulado a dic.26: 21%

*Escenario mayor estabilidad*



Fuente: elaborado a base de INDEC, BCRA y proyecciones propias.



Outlook Ganadero 2026



# Modificaciones en las bandas cambiarias

## Que se prioriza

- Pagos de la deuda y menor fragilidad externa. No se necesita tanto endeudamiento externo.
- Evitar una apreciación cambiaria de cara a 2027. Mayor solidez en la cuenta corriente (balance comercial y de servicios, entre otros).
- Menores tasas de interés en pesos.

## Que queda relegado

- El escenario de convergencia rápida de la inflación a los niveles internacionales.
- La recuperación de los salarios va a ser mas lenta.
- ¿Alcanza el cambio de bandas sin salto cambiario? Se para la apreciación pero no necesariamente ay





**Economía  
CREA**



**Indicadores, coyuntura y herramientas para tomar las mejores decisiones.**

**Sumate al canal**





# Proyecciones 2026

---

Erika Schild  
Líder Ganadería CREA



# ¿Qué proyectamos en términos de stock el año pasado?



Fuente: elaboración propia en base a datos de SENASA



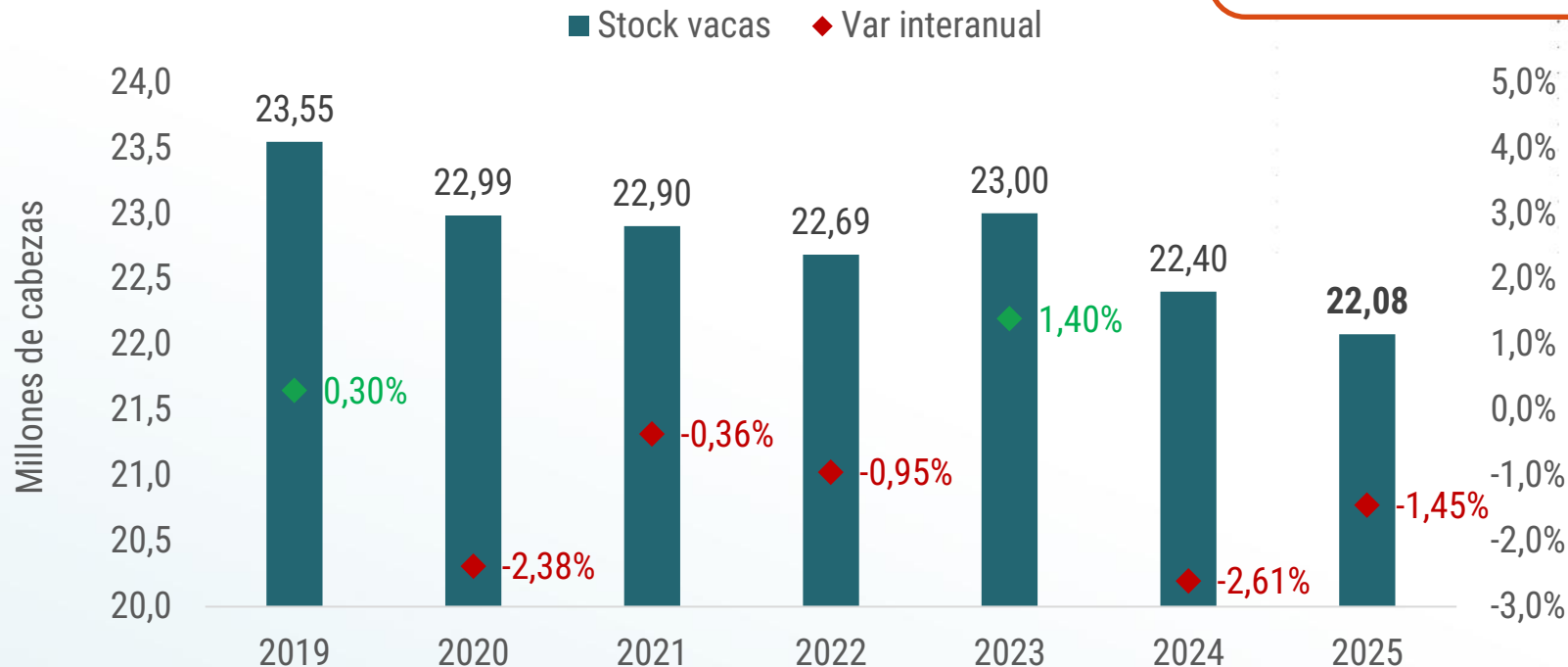
Outlook Ganadero 2026



# Proyección stock de vacas



**-384 mil** vacas a  
diciembre 2025  
**22,08 millones**



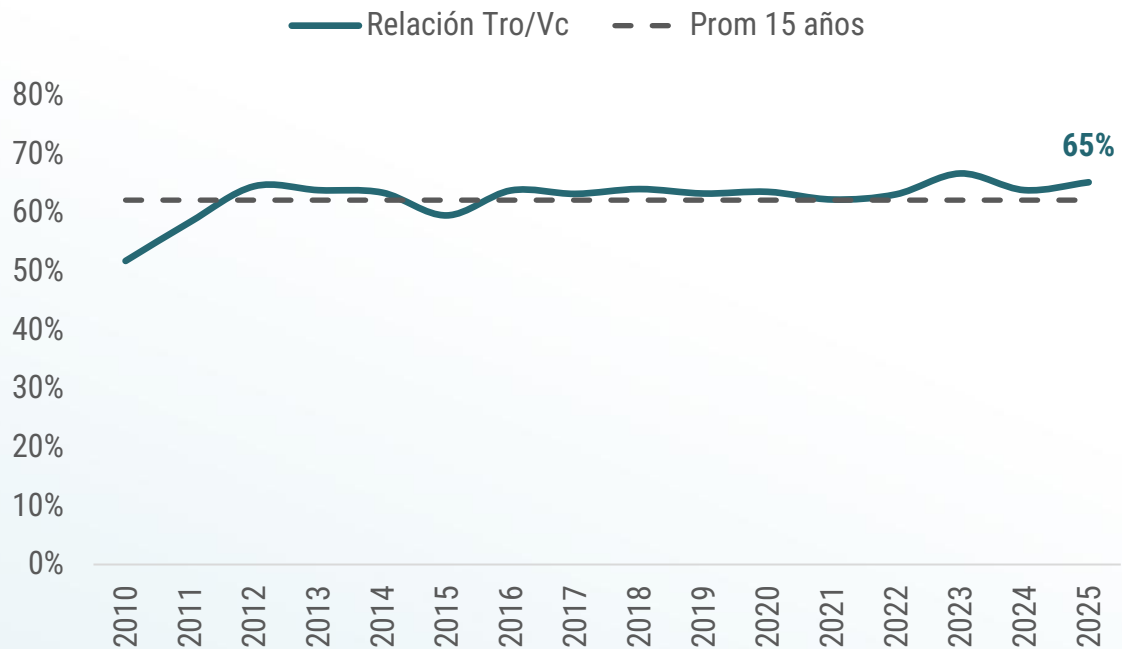
Fuente: elaboración propia en base a datos de SENASA



Outlook Ganadero 2026



# Proyección stock terneros



**-81 mil** terneros a  
diciembre 2025

**14,60 millones**

# ¿Qué proyectamos en término de oferta y demanda?

Año	Faena Mill cab	Producción Mill trch	Exportaciones trch	Consumo kg/hab.año	PMF kg/res
2024*	13,043	3,029	941.745	44	232
 2024	13,931	3,175	934.866	47	228

\*Escenarios proyectados 2024 y 2025












Fuente: elaboración propia en base a datos de SENASA y SAGYP



Outlook Ganadero 2026



# ¿Qué proyectamos en término de oferta y demanda?

Año	Faena Mill cab	Producción Mill trch	Exportaciones trch	Consumo kg/hab.año	PMF kg/res
2024*	13,043	3,029	941.745	44	232
 2024	 <b>13,931</b>	 <b>3,175</b>	 <b>934.866</b>	 <b>47</b>	 <b>228</b>
2025*	 13,031	 3,119	 974.721	 45	 239

\*Escenarios proyectados 2024 y 2025

Fuente: elaboración propia en base a datos de SENASA y SAGYP



Outlook Ganadero 2026



# ¿Qué proyectamos en término de oferta y demanda?

Año	Faena Mill cab	Producción Mill trch	Exportaciones trch	Consumo kg/hab.año	PMF kg /cab
2024*	13,043	3,029	941.745	44	232
<b>2024</b>	<b>13,931</b>	<b>3,175</b>	<b>934.866</b>	<b>47</b>	<b>228</b>
2025*	13,031	3,119	974.721	45	239
<b>2025</b>	<b>13,658</b>	<b>3,173</b>	<b>850.623</b>	<b>48</b>	<b>232</b>

Var 2025 vs 2024    -2%    0%    9%    2%    2%

\*Escenarios proyectados 2024 y 2025

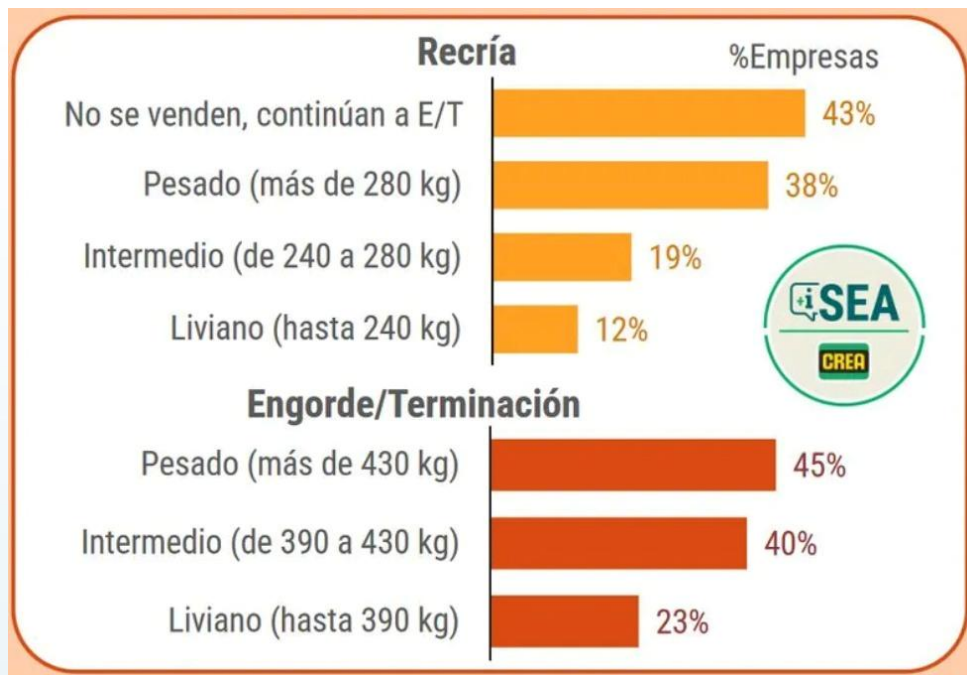
Fuente: elaboración propia en base a datos de SENASA y SAGYP



Outlook Ganadero 2026

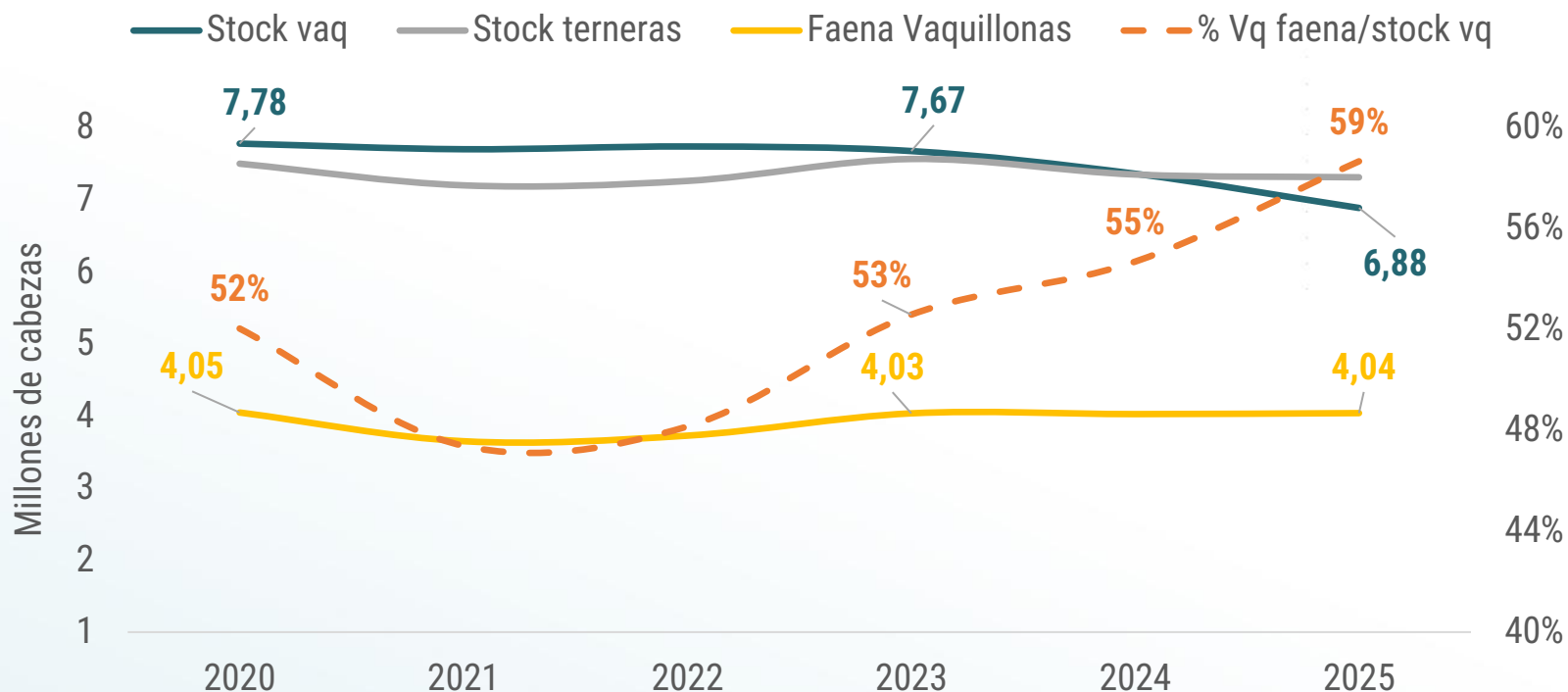


# Peso de salida de machos



- ✓ En lo que respecta a los sistemas de recría, el **81% de los empresarios** opta por **avanzar en el ciclo** y terminar sus novillos u optar por **vender un novillito mas pesado**
- ✓ En cuanto a los sistemas de engorde, el **85% de los empresarios** se inclina por planteos de terminación por **encima de los 390 kg de peso vivo**

# Participación de vaquillonas a faena



Fuente: elaboración propia en base a datos de SENASA y SAGYP






Outlook Ganadero 2026








# ¿Qué podemos esperar para el 2026?

	Escenario	Exportación	TE Machos %	Novillos a faena %	TE Hembras %
	Recomposición stock	↓	↓↓	↗	↓↓
	Tracción de precios	↑	↘	=	↘
	Interacción entre ambos	=	↓↓	=	↓

# ¿Qué podemos esperar para el 2026?

	Oferta			Demanda		
Escenario	Faena Mill de cab	Producción Mill trch	PMF kg/res	Exportación Mil trch	Consumo Kg/cab.año	% Con:Exp
2025	13,658	3,173	232	851	48	69 : 31
 Recomposición stock	12,334	2,884	234	810	43	72 : 28
 Tracción de precios	13,225	3,082	233	910	45	70 : 30
 Interacción entre ambos	12,878	3,007	233	851	44	72 : 28

Fuente: Área de Ganadería CREA




Outlook Ganadero 2026



# ¿Qué podemos esperar para el 2026?

Escenario	Oferta			Demanda		
	Faena Mill de cab	Producción Mill trch	PMF kg/res	Exportación Mil trch	Consumo Kg/cab.año	%Con:Exp
2025	13,658	3,173	232	851	48	69 : 31
Recomposición stock	-9,70%	-9,13%	0,63%	-4,78%	-11,61%	72 : 28
Tracción de precios	-3,18%	-2,89%	0,29%	6,98%	-7,44%	70 : 30
Interacción entre ambos	-5,72%	-5,25%	0,49%	0,04%	-8,11%	72 : 28



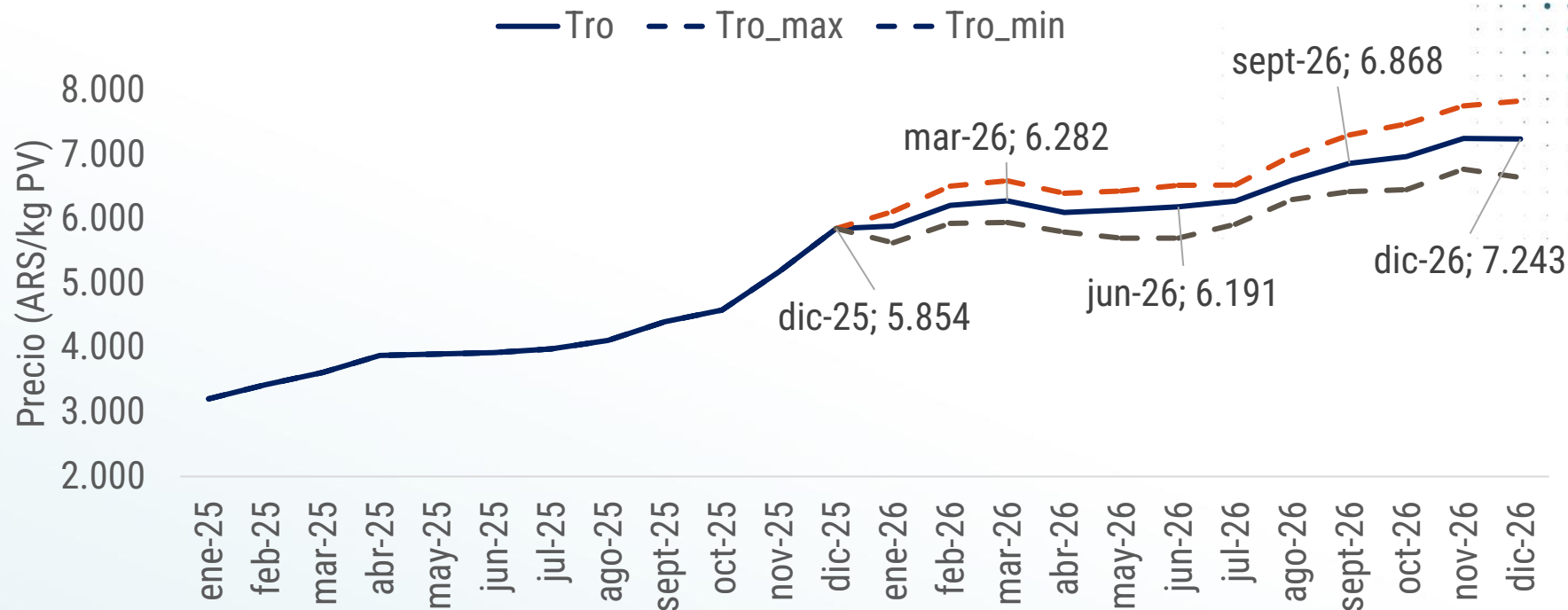
Fuente: Área de Ganadería CREA



Outlook Ganadero 2026



# Ternero entre 160-180 kg



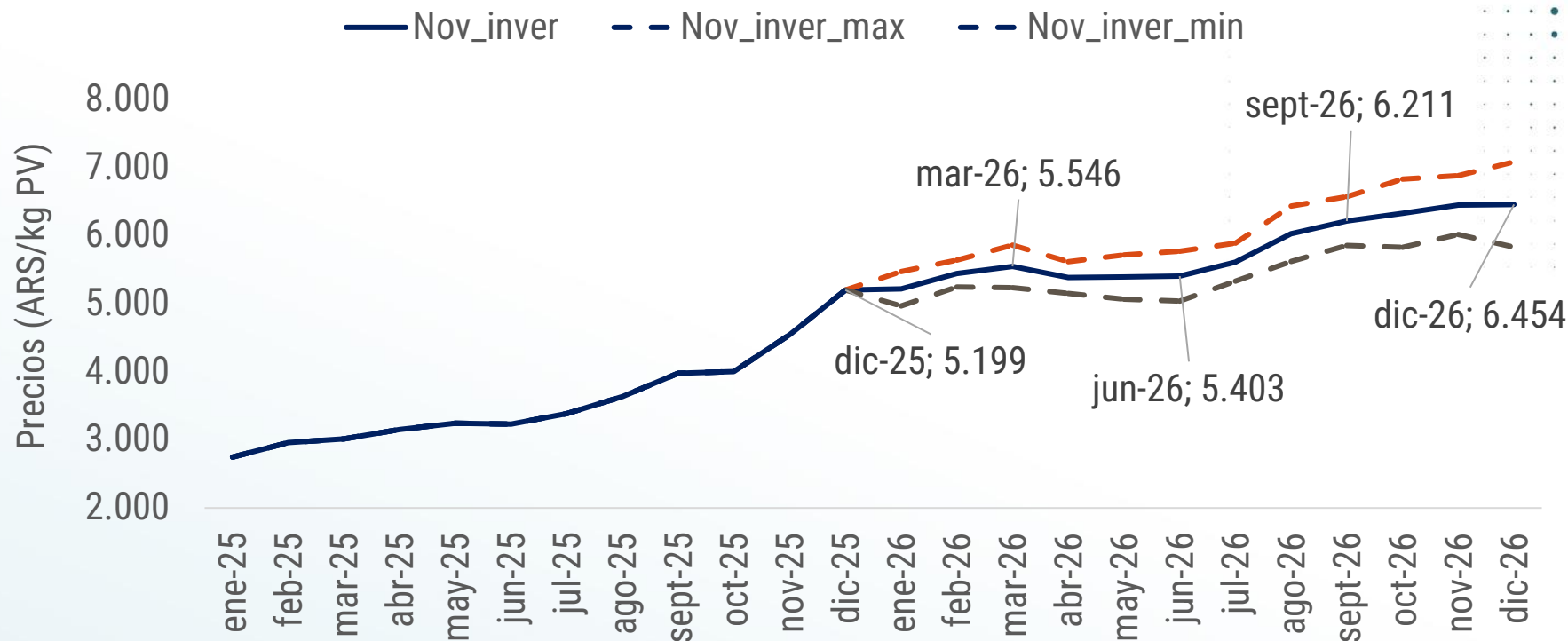
Fuente: Área de Ganadería CREA



Outlook Ganadero 2026



# Novillito Invernada entre 260-300kg



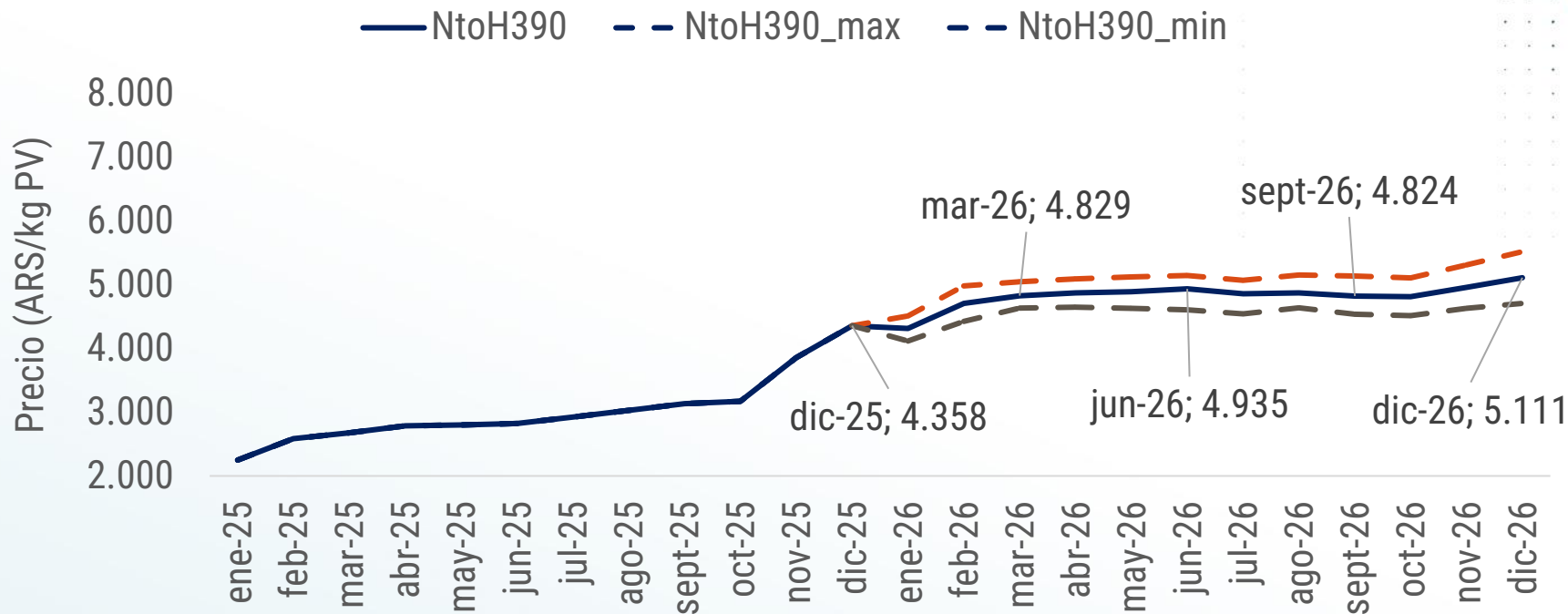
Fuente: Área de Ganadería CREA



Outlook Ganadero 2026



# Novillito de consumo (Nvto. esp. hasta 390 kg.)



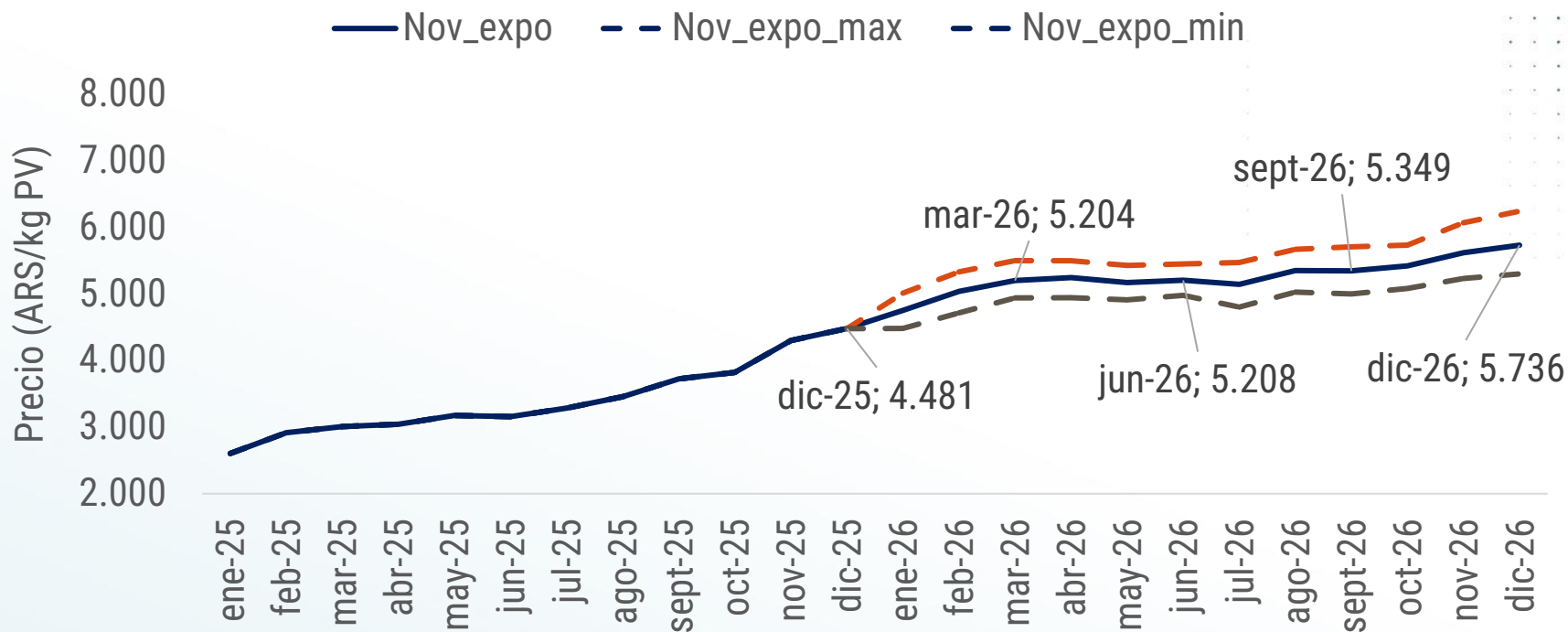
Fuente: Área de Ganadería CREA



Outlook Ganadero 2026



# Novillo de exportación (+480kg)



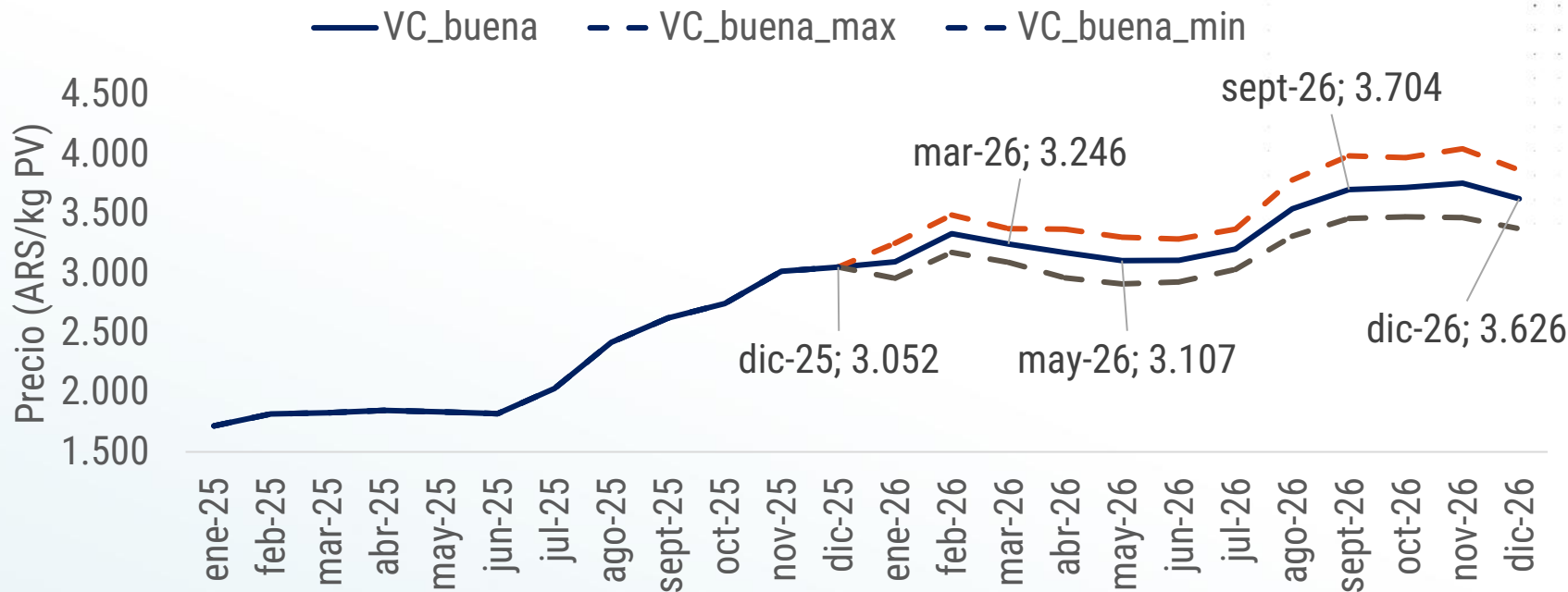
Fuente: Área de Ganadería CREA



Outlook Ganadero 2026



# Vaca buena (Vaca Esp.Joven + 430)





# Te ayudamos a presupuestar

SECCIONES ▾

Contenidos **CREA**  
Una utma de conocimiento agropecuario

Escenario 1- Precios de la hacienda en pesos

Fecha	Novillito h 390	Ternero 180 kg	Vaca buena	Novillo Exportación	Novillito invernada
ene-24	\$ 1.519,79	\$ 1.932,41	\$ 1.227,69	\$ 1.727,60	\$ 1.677,17
feb-24	\$ 1.789,91	\$ 2.205,22	\$ 1.300,69	\$ 1.961,14	\$ 1.868,37
mar-24	\$ 1.940,40	\$ 2.221,21	\$ 1.263,97	\$ 1.945,28	\$ 1.869,12
abr-24	\$ 2.075,87	\$ 2.113,65	\$ 1.284,37	\$ 1.876,66	\$ 1.775,09
may-24	\$ 2.110,96	\$ 2.186,27	\$ 1.258,43	\$ 2.010,65	\$ 1.815,64
jun-24	\$ 2.119,50	\$ 2.207,15	\$ 1.239,62	\$ 2.053,62	\$ 1.929,63
jul-24	\$ 2.153,73	\$ 2.514,26	\$ 1.383,17	\$ 2.100,17	\$ 2.298,92
ago-24	\$ 2.123,16	\$ 2.513,72	\$ 1.573,37	\$ 2.245,78	\$ 2.343,53
sep-24	\$ 2.438,58	\$ 3.285,74	\$ 2.159,28	\$ 2.818,60	\$ 2.903,81
oct-24	\$ 2.470,92	\$ 3.388,08	\$ 2.203,93	\$ 2.904,55	\$ 3.005,13
nov-24	\$ 2.615,05	\$ 3.620,13	\$ 2.284,49	\$ 3.091,09	\$ 3.143,72
dic-24	\$ 2.745,71	\$ 3.682,98	\$ 2.246,66	\$ 3.212,38	\$ 3.206,97
ene-25	\$ 2.827,22	\$ 3.653,71	\$ 2.341,14	\$ 3.248,32	\$ 3.162,75
feb-25	\$ 3.176,96	\$ 3.970,31	\$ 2.594,50	\$ 3.547,65	\$ 3.397,00
mar-25	\$ 3.305,77	\$ 4.070,26	\$ 2.562,67	\$ 3.713,30	\$ 3.511,17
abr-25	\$ 3.388,96	\$ 4.017,83	\$ 2.545,85	\$ 3.804,12	\$ 3.461,69



Outlook Ganadero 2026



# Principales ideas

- ✓ 2025, al igual que 2024, va a cerrar con una **reducción del stock**, alcanzando una **caída acumulada de -923 mil vacas y -525 mil terneros**
- ✓ **Aumento de la participación de vaquillonas a faena** que podría comprometer la reposición a futuro (+6% vs 2023 y +4% vs 2024)
- ✓ En los 3 escenarios planteados se **reduce la oferta de carne**, por retracción de la faena a pesar de una mejora del peso medio de faena
- ✓ En un contexto favorable para el ajuste del tipo de cambio y pérdida de capacidad de compra del salario la exportación podría traccionar como destino, bajando el **consumo interno entre 43 a 45 kg/hab.año**

# Principales ideas

- ✓ En términos de precios se espera un escenario más estable para el 2026:
  - Ajuste del **24% para categorías de recría** (terneros y novillito de invernada)
  - Entre **19 y 28% para novillito liviano y de exportación**
  - **17% para la vaca buena**



# Bajada a los negocios

---

Lara Botham  
Técnica de Ganadería

# Factores a tener en cuenta para proyectar los negocios:

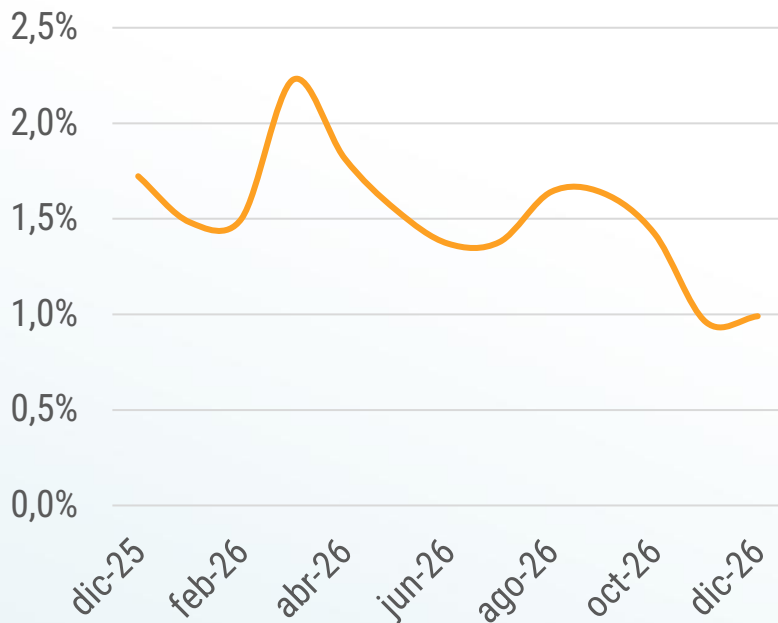


- Proyección de **inflación y tipo de cambio** (Economía CREA)
- Perspectiva de **oferta de maíz** (Agricultura-Economía CREA)
- Perspectiva **climática** (SMN + Ganadería CREA)
- Proyección de **precios de la hacienda** (Ganadería CREA)

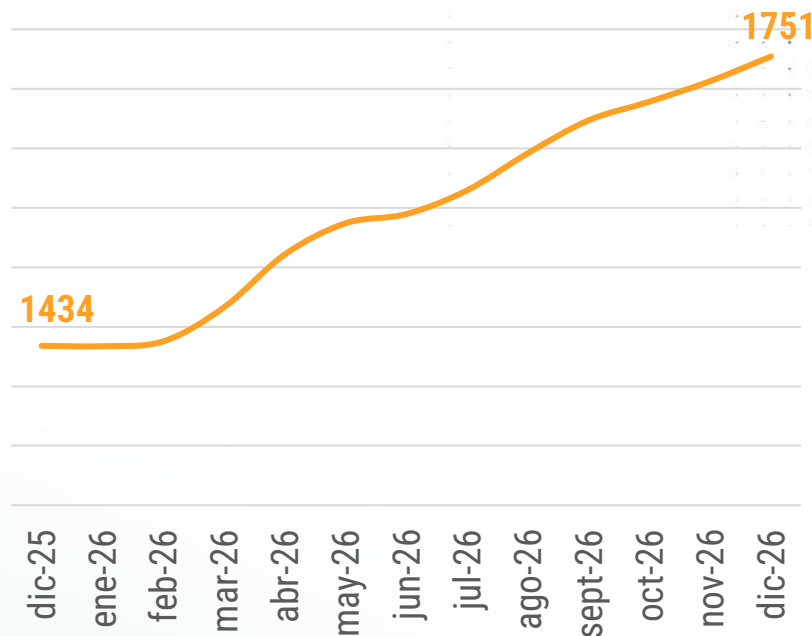


# Proyección de la economía:

## Inflación



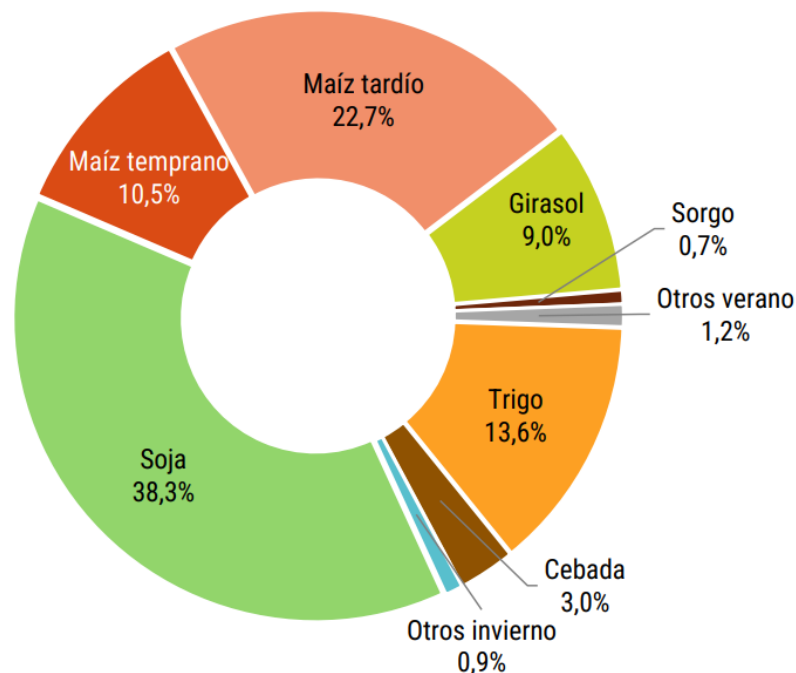
## Tipo de cambio



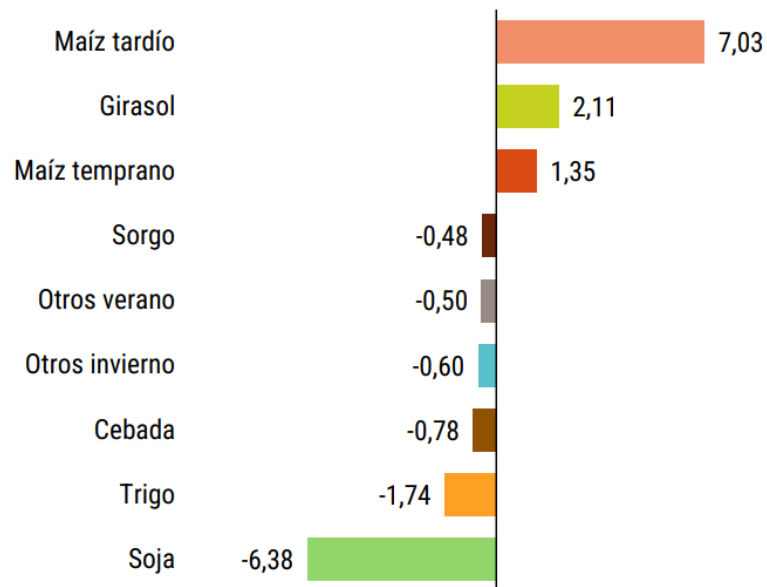
# Participación de los cultivos en la rotación

Campaña 25/26

% Participación en la rotación en nov-25



Variación interanual en la participación en la rotación  
(en puntos porcentuales)

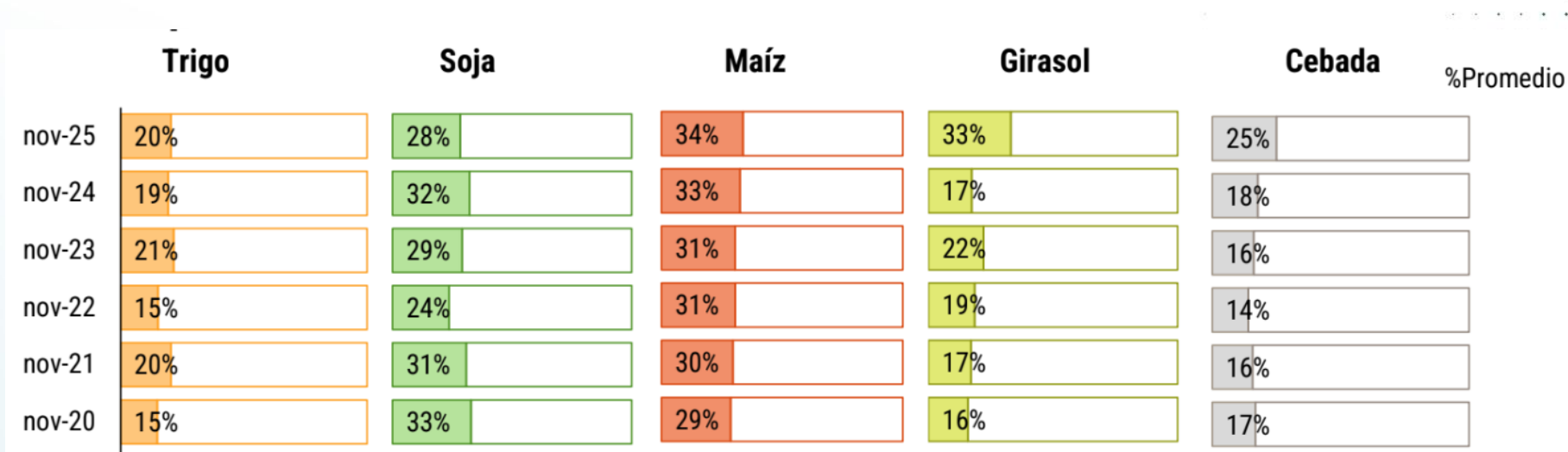


24



# Stock de granos en noviembre 2025

% de la producción 24-25 sin vender



Fuente: Encuesta SEA



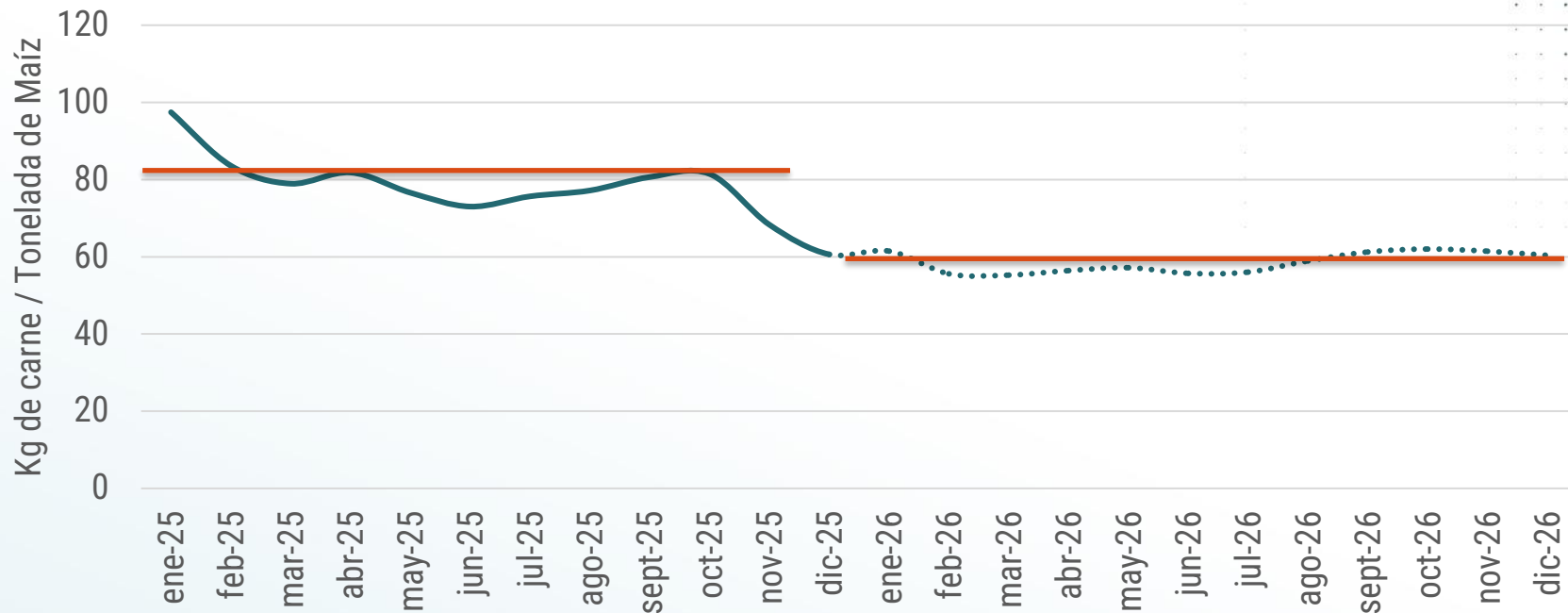
Outlook Ganadero 2026





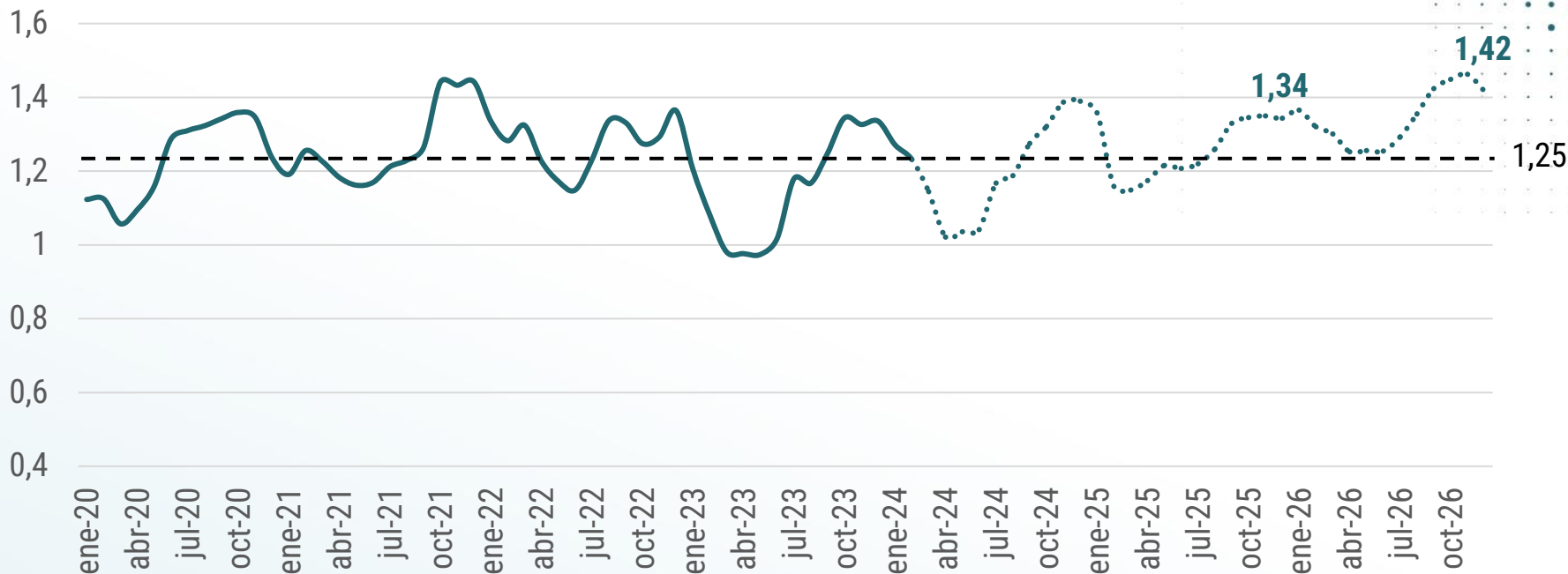
# Relación maíz-novillo

## Maíz disponible vs Novillo H390



# Relación compra-venta

## Ternero 180Kg vs Novillo H390



Fuente: Agroseries + Ganadería CREA



Outlook Ganadero 2026



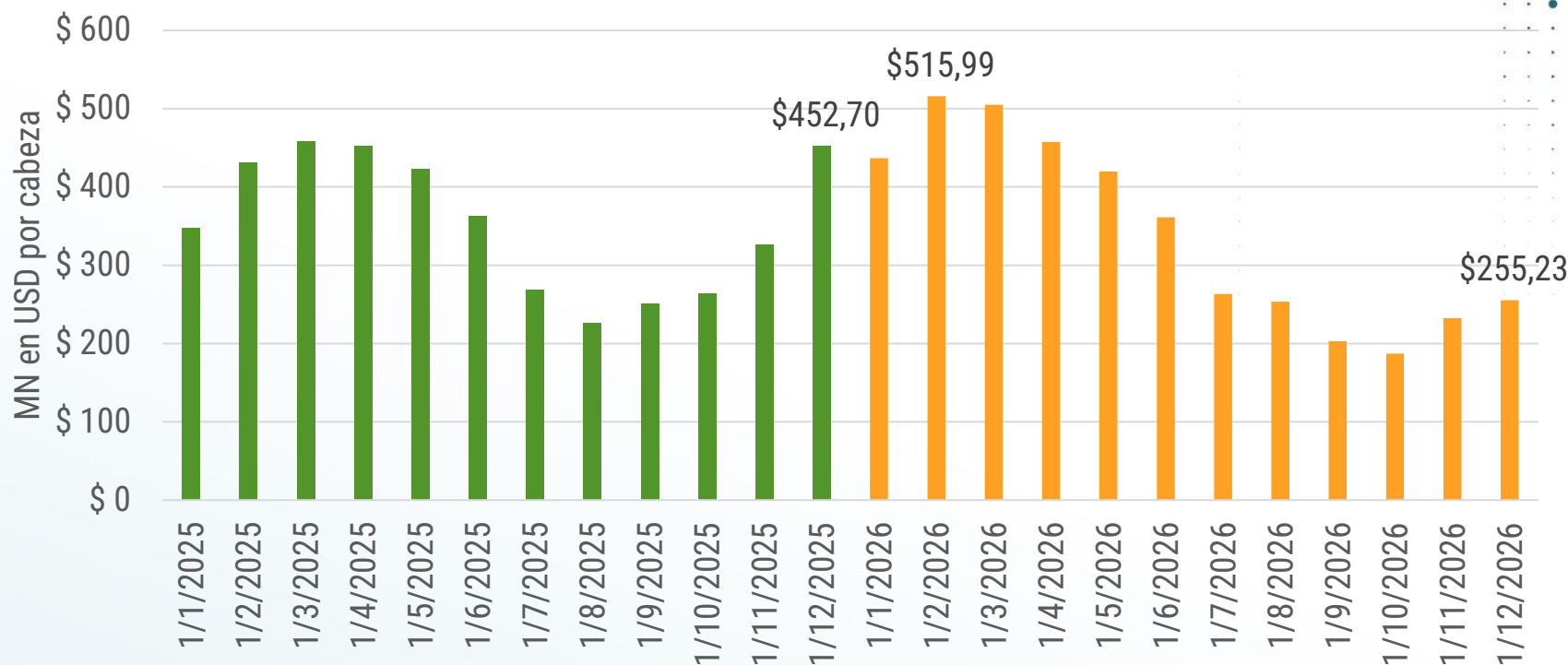
# Modelos

	Peso de entrada	Peso de salida	Duración (días)
Recría +Terminación - liviano	180	380	200
Terminación - liviano	250	390	112
Terminación - pesado	300	470	117
Invernada a pasto + terminación a corral	180	420	360

	Edad de entore	Carga	Destete	Alimentación
Cria LIS	27 meses	0,65	76%	Campo Natural – Destete precoz (15%) - Pasturas
Cria intensiva LIS	20 meses	0,85	80%	Campo Natural – Destete precoz (90%) - Pasturas



# Corral Recría +Terminación - liviano



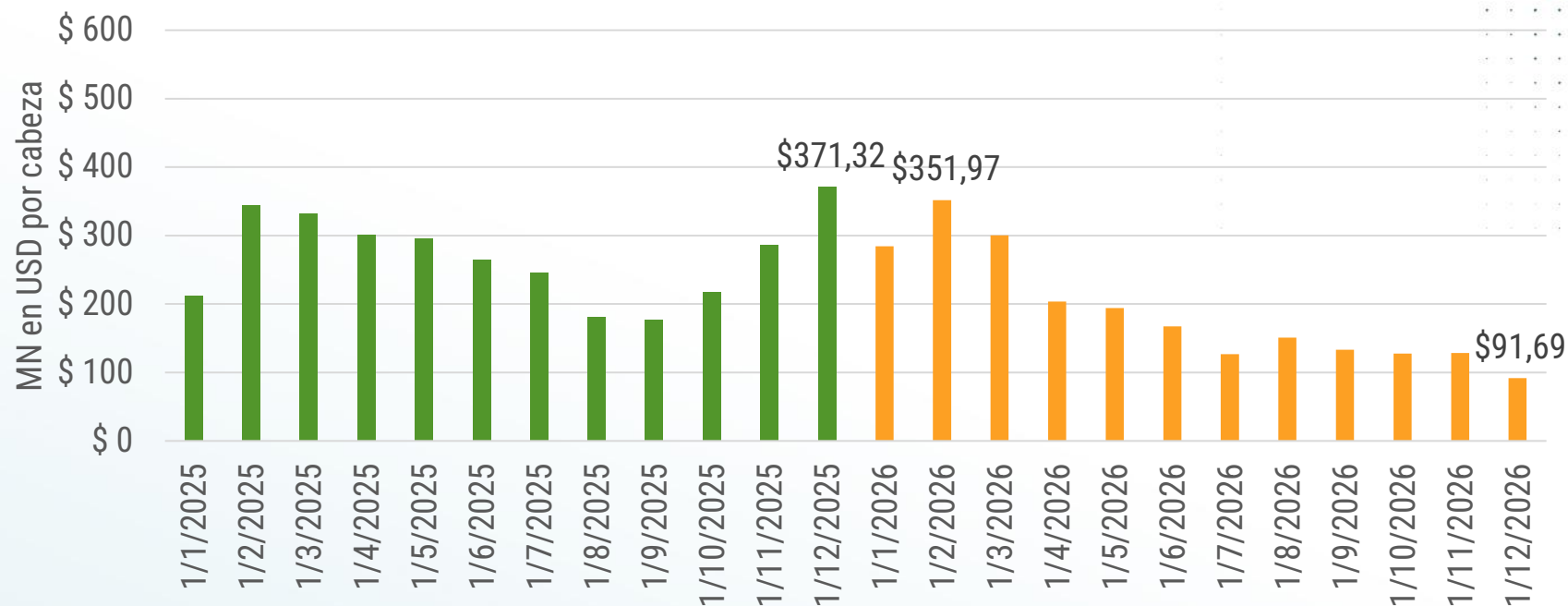
Fuente:



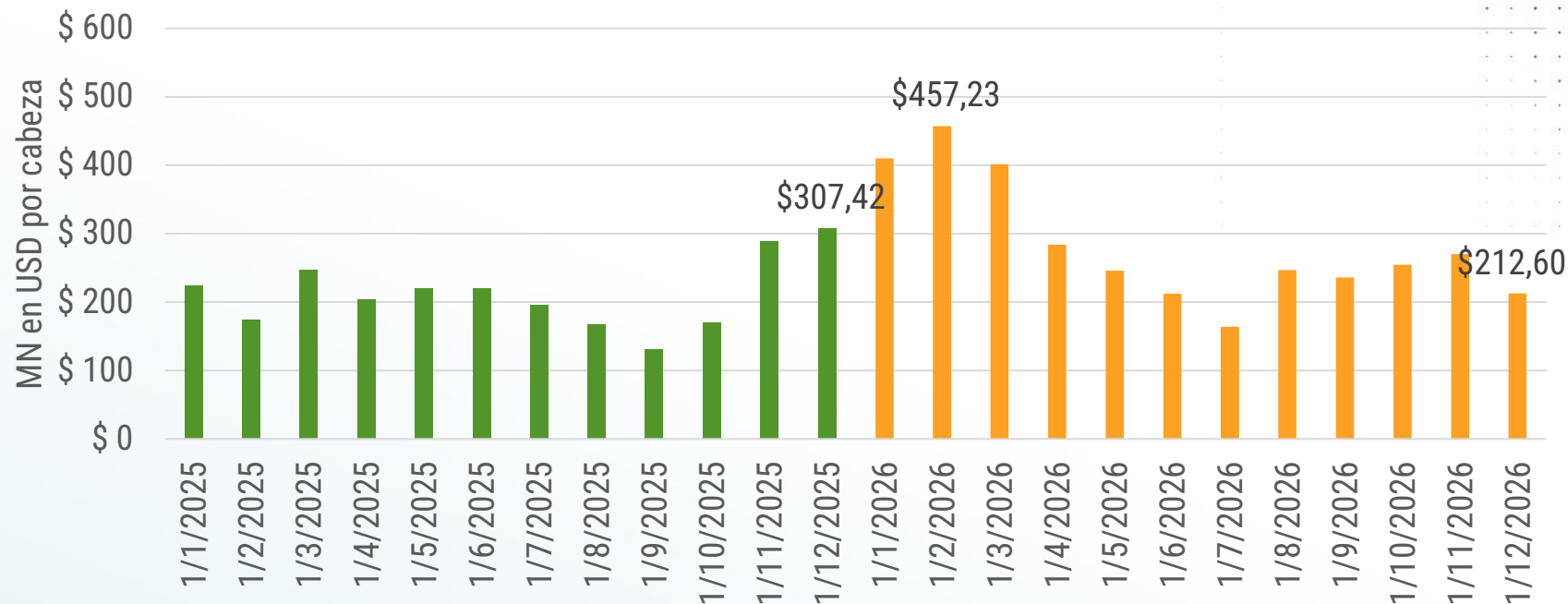
Outlook Ganadero 2026



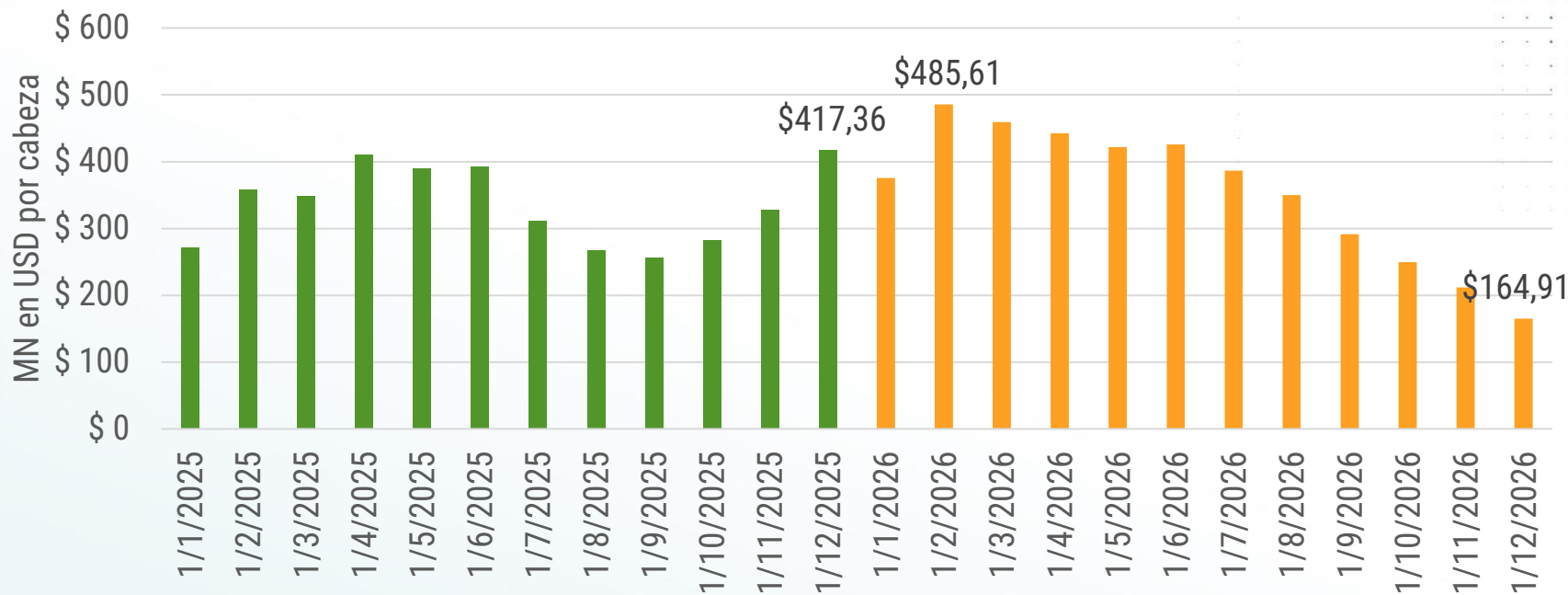
# Corral de Terminación - liviano



# Corral Terminación - pesado



# Recría a pasto y terminación a corral

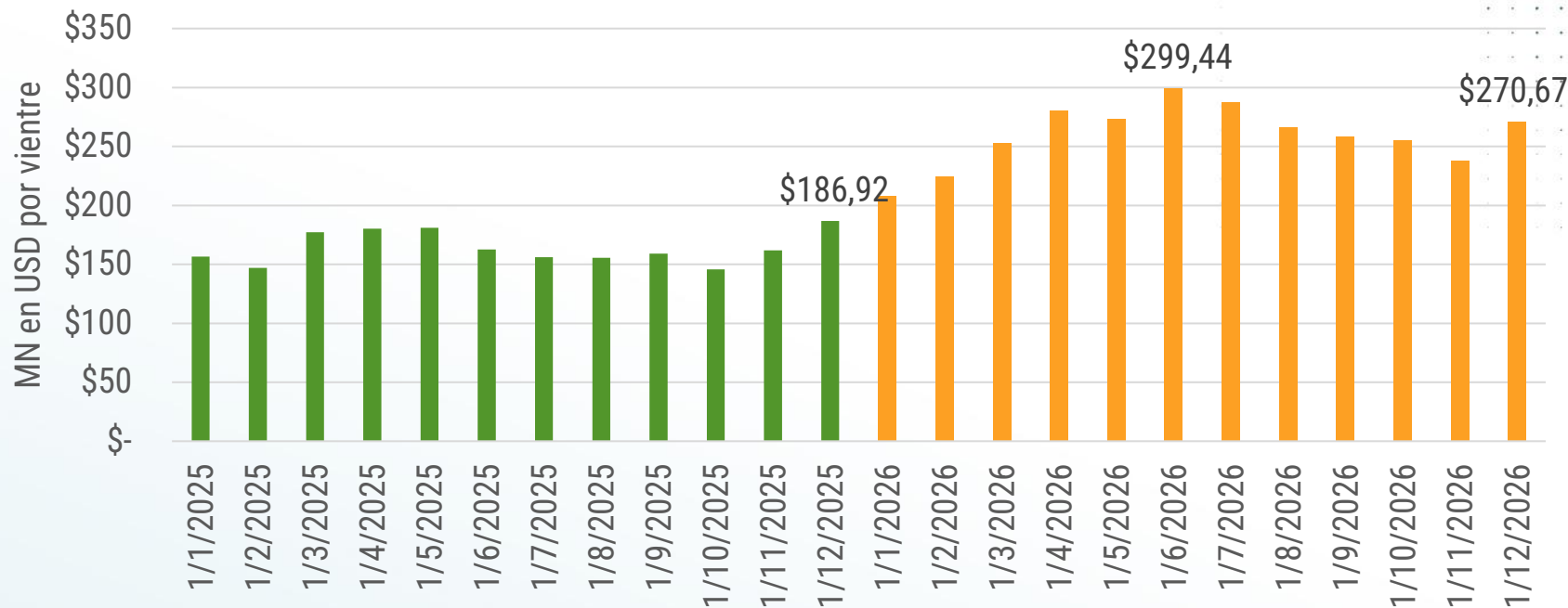


# Cría en Litoral Sur – entore de 27 meses

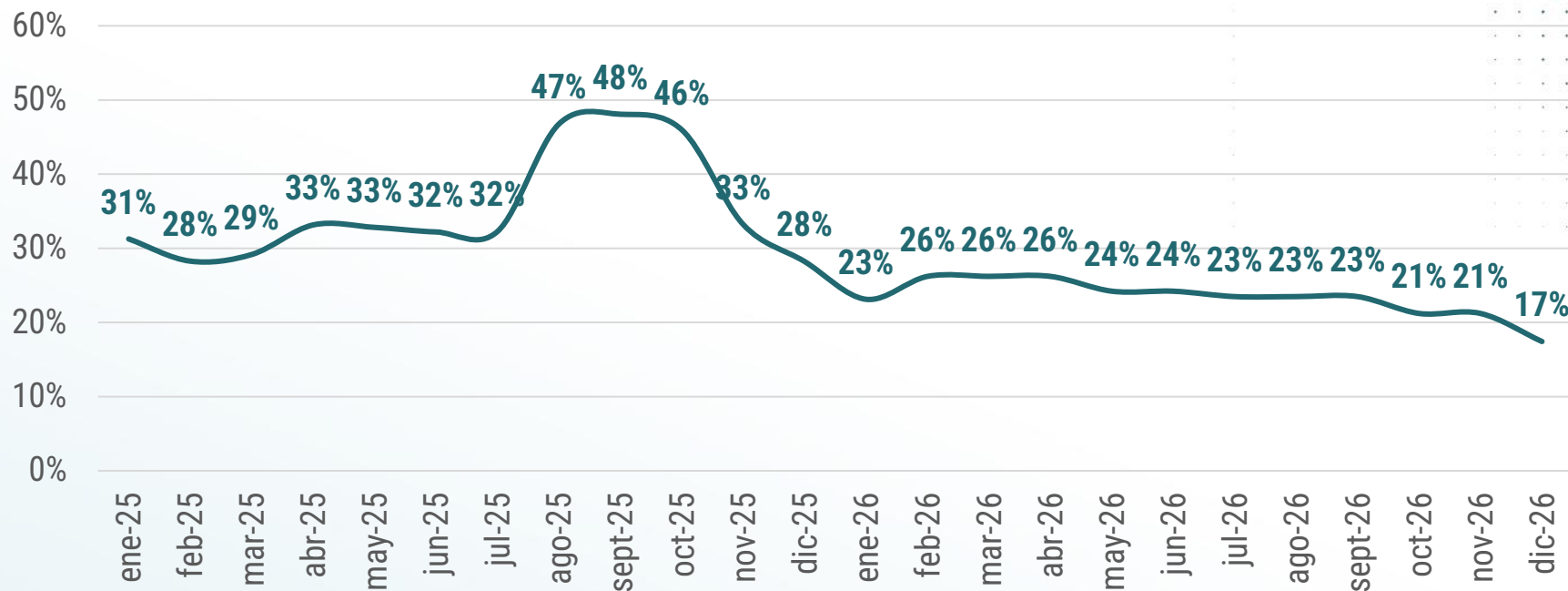




# Cría en Litoral Sur – entore de 20 meses



# Tasa Badlar - TNA



Fuente: Economía CREA



Outlook Ganadero 2026



# Costo de oportunidad del dinero:

	Recría + Terminación Liviano Ter.180Kg	Terminación Liviano Rec. 250Kg	Terminación Pesado Rec. 300Kg	Invernada + Terminación Pesado Ter 180 Kg	Cria LIS Cría (0,65)	Cría LIS Intensiva Cría (0,85)
Peso de entrada						
Entrada 12/25	\$1.294.143	\$ 1.443.797	\$ 1.879.493	\$ 1.481.184	\$ 1.517.466	\$ 1.540.790
<b>MB entrada 12/25</b>	\$ 412.158	\$305.695	\$429.301	\$276.575	\$189.179	\$461.611
C. Op tierra 12/25	\$ 264.436	\$140.656	\$183.102	\$417.924	\$428.161	\$434.742



# Ideas Principales

- La proyección de precios de la hacienda mantiene los **buenos precios históricos para las categorías de engorde.**
- Al esperarse un año promedio climáticamente, podemos proyectar un crecimiento forrajero promedio, lo que da lugar a planificar recrias y engordes con **buena base forrajera, lo que mejora los resultados de los negocios.**
- La gran proyección de **superficie sembrada de maíz** nos permitiría esperar un aumento en la oferta del maíz para el 2026, por lo que podríamos esperar que los **precios de maíz se mantengan para el siguiente año.**



# Ideas Principales

- Al tener precios muy altos del ternero, el recriador y/o engordador **mejorará su margen en la medida que el animal gane mas kilos en el ciclo.**
- Los **negocios de cría**, tienen proyecciones de negocios muy buenos para el 2026 debido a los **buenos precios del ternero y de la vaca que se proyectan.** Éstos mejoran su margen en la medida que aumentan la carga por ha, mejoran su % de destete y acortan el período de recria hasta el primer entore.
- Al ponerle **costo de oportunidad al dinero** vemos que la fuerte variación de tasas del último período cambia el resultado del negocio, haciendo que éste en oportunidades gane y en otras oportunidades pierda.





# **ESPACIO DE PREGUNTAS**



**¡Escaneá el código QR  
y respondé la evaluación del espacio!**





[contenidoscrea.org.ar](https://contenidoscrea.org.ar)

[crea.org.ar](https://crea.org.ar)

 [/crea.arg](https://facebook.com/crea.arg)

 [@crea\\_arg](https://twitter.com/crea_arg)

 [@crea\\_arg](https://instagram.com/crea_arg)

 [/canalcrea](https://youtube.com/canalcrea)

 [/movimientocrea](https://linkedin.com/company/movimientocrea)