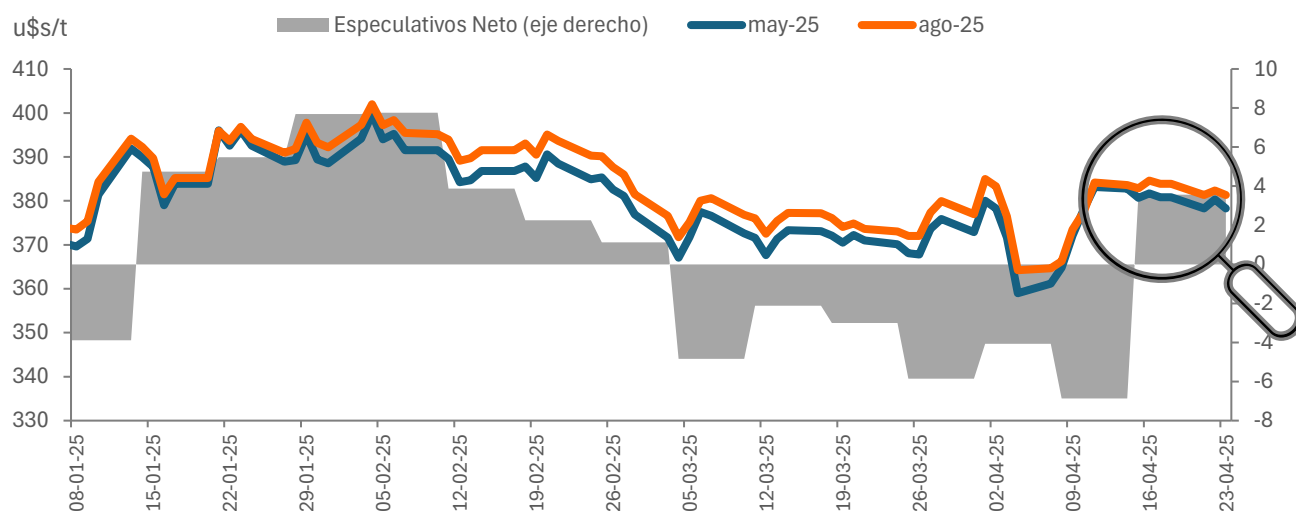




- La siembra de soja 2025-26 en EE.UU, cubre el 8% del área estimada, superando el ritmo de la campaña anterior (1p.p.) y el promedio de los últimos 5 años (3p.p.). El mercado se vio movilizado por la creciente incertidumbre y tensiones derivadas de la guerra comercial, lo que generó una fuerte volatilidad en los precios internacionales. Entre el 4 y 10 de abr-25 el precio de la soja paso de 364 a 377u\$/t. La pausa arancelaria anunciada por 90 días trajo cierta estabilidad al mercado.

En consecuencia, los fondos especulativos que hasta entonces venían desarmando posiciones reaccionaron de inmediato comprando contratos, lo que agregó presión alcista al mercado. A partir del 14 de abril la posición de los fondos se revirtieron pasando de 6,9 mill de t netas vendidas a 3,6 mill de t netas compradas. ◀

Soja: fondos especulativos y precios en Chicago



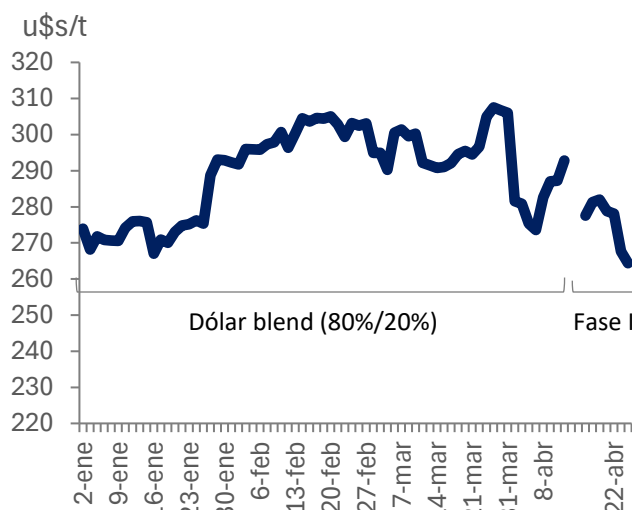
Fuente: Globaltecnicos sobre USDA, Commodity Futures Trading Commission, CMEgroup.



► El lunes 14/04, los mercados comenzaron a reacomodarse tras los anuncios del Ministro de Economía, en un contexto de ingreso de cosecha y volatilidad internacional. La soja en pizarra bajó de 330.000 a 308.000 \$/t, y su valor en dólares oficiales se ubicó en 264 u\$/t, la caída respondió al fin del dólar blend. Los exportadores ahora liquidan al tipo de cambio oficial, lo que reduce su capacidad de pago. El impacto fue parcialmente compensado por la suba del dólar oficial, de \$1.074 a \$1.165.

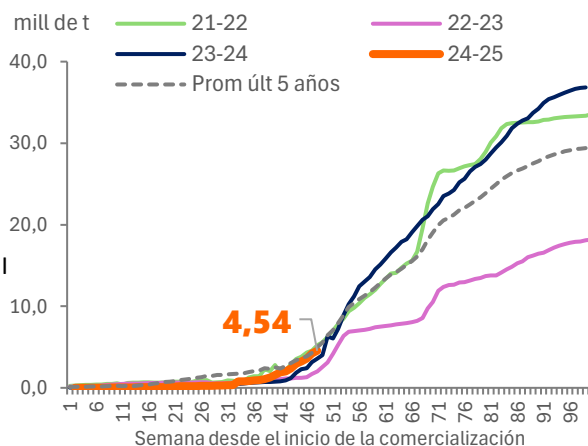
La cosecha de soja avanza sobre el 14,5% del área, 11p.p. por debajo a la campaña anterior, con rindes promedio de 34,5 qq/ha. En la última semana relevada por la SAGyP, se pusieron precio a unas 319.000 t de soja 2024-25, acumulando un total de 4,5 mill de t negociadas a precio, esto representa el 9% de la producción (49 mill de t).

Soja: en dólar blend y oficial



Soja: ventas del productor

Ventas con precios. Al 16 de abr-25



Fuente: Globaltecnos sobre la base de BNA, Bolsa de Cereales de Buenos Aires y SAGyP.