



DESTACADOS AGROSERIES



Chequeá, analizá, y decidí con la información relevante de febrero 2025

Datos actualizados al 15-feb-25

CONTEXTO MACROECONÓMICO

USD Oficial		USD CCL		Inflación				Gasoil		ARS/L		Índice MERVAL	
feb-25	Var i.m.p.	feb-25	Var i.m.p.	ene-25	ene-25	feb-25	feb-25	ene-25	ene-25	ene-25	feb-25	feb-25	
Var i.a.	Var i.a.	Var i.a.	Var i.a.	Var i.m.	Var i.a.	Var i.m.	Var i.a.	Var i.m.	Var i.a.	Var i.m.	Var i.a.	Var i.a.	
1.056	1,2%	1.195	0,9%	2,2%	85%	2,1%	66%	1.420	2,0%	53%	2.400.586	115%	

NEGOCIO AGRÍCOLA

Precio	Variación
Urea	i.m.p. 4,8%
539 feb-25 USD/t	i.a. -29%
Fosfato diamónico	i.m. -1,2%
810 feb-25 USD/t	i.a. -16%
Trigo (disp.)	i.m.p. 6,9%
209 feb-25 USD/t	i.a. -3,2%



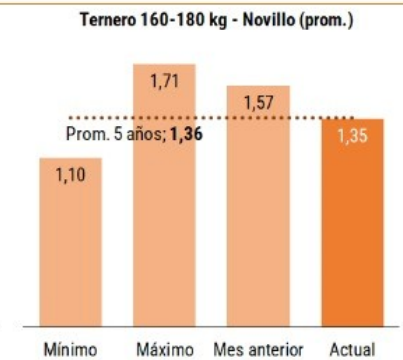
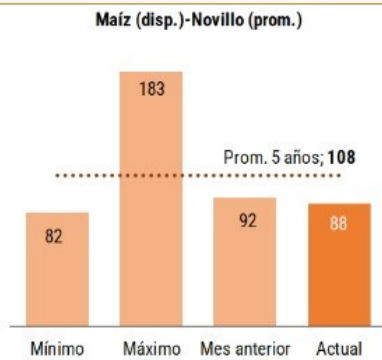
Evolución de precios: anticipando la campaña de fina 25/26, la situación de los fertilizantes es dispar. Por un lado, los nitrogenados con fuerte demanda internacional, incrementaron su precio (+4,8% i.m.p.), mientras que los fosfatados se mantienen relativamente estables.

Relaciones de precio: a pesar de la mejora en el precio de los granos, a feb-25 se necesitan 0,118 t de soja (may) para cubrir un flete de 300 km para 1t (CATAC). Así, la relación se encuentra por encima del promedio (0,095).

Actualidad sectorial: los cambios en el esquema de derechos de exportación, junto a señales internacionales, impulsaron una recuperación de aproximadamente 6% en el precio de los granos.

NEGOCIO GANADERO

Precio	Variación
Ternero 160-180 kg	i.m.p. -3,2%
3.413 feb-25 ARS/kg	i.a. 55%
Vaca Esp. Joven +430	i.m.p. 14%
1.870 feb-25 ARS/kg	i.a. 44%
Novillito Esp. h 390	i.m.p. 12%
2.898 feb-25 ARS/kg	i.a. 62%



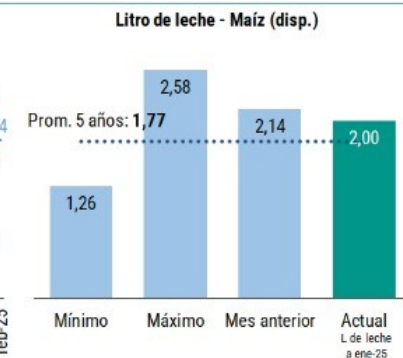
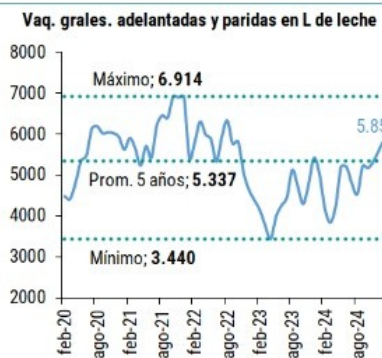
Evolución de precios: en feb-25 los precios de la vaca buena y el novillito registraron aumentos en torno al 13% i.m.p. En cambio, el precio del ternero evidenció una caída de 3,2% i.m.p. En términos i.a., los precios de la hacienda se mantienen por debajo de la inflación (66%).

Relaciones de precio: a feb-25 se necesitan 88 kg de novillo para comprar 1 t de maíz (disp.) y 1,35 kg de novillo para comprar 1 kg de ternero.

Actualidad sectorial: si bien el maíz recuperó tras los anuncios de reducción de DD.EE., sumado a los ajustes del mercado, también lo hizo el novillo. Así, la relación se mantiene favorable para el engordador. Por su parte, la relación compra-venta se acerca al promedio (1,36).

NEGOCIO LECHERO

Precio	Variación
Litro de leche	i.m. 0,7%
444 ene-25 ARS/L	i.a. 83%
Soja (disp.)	i.m.p. 7,3%
305 feb-25 USD/t	i.a. 0,8%
Maíz (disp.)	i.m.p. 5,5%
210 feb-25 USD/t	i.a. 19%



Evolución de precios: desde jun-24 el valor de la leche presenta un retraso respecto a la inflación mensual (+0,7% L de leche vs 2,2% inflación en ene-25).

Relaciones de precio: el precio de las vaq. grales. adelantadas y paridas Holando en L de leche es de 5.854, 10,2% por encima del promedio de los últimos 5 años.

Actualidad sectorial: con el nuevo valor del maíz, la leche pierde poder de compra (-6,5% i.m.p.). No obstante, con 1 L se pueden comprar 2,00 kg de maíz (disp.) vs 1,77 del promedio quinquenal. Por otro lado, para el 1° cuatrím. 2025, se espera una mejora i.a. en la producción de leche, dado que la base de comparación (2024) es muy baja.

ACTIVIDADES REGIONALES

Vino tinto			Azúcar			Cordero			Lana 20 y 27µ			Forestales		
ARS/L	i.m.p.	i.a.	ARS/bolsa	i.m.p.	i.a.	ARS/kg	i.m.	i.a.	USD/kg	i.m.	i.a.	ARS/t	i.m.	i.a.
421	1,6%	16%	23.585	1,1%	-10%	5.138	-1,6%	70%	3,0	7,6%	12%	23.478	0,8%	67%
Vino blanco			Arroz			Oveja refugo			Capón tipificado			Porotos		
ARS/L	i.m.p.	i.a.	ARS/kg	i.m.	i.a.	ARS/kg vivo	i.m.	i.a.	ARS/kg	i.m.	i.a.	USD/t	i.m.	i.a.
260	-7,7%	21%	270	-5,3%	-34%	26.500	6,0%	136%	1.765	1,9%	61%	821	2,7%	19%

Var i.m. (variación intermensual): compara promedio del mes indicado vs promedio del mes anterior. Var i.m.p. (variación intermensual parcial): compara promedio primera quincena del mes corriente vs promedio mes anterior.

Nos acompaña

