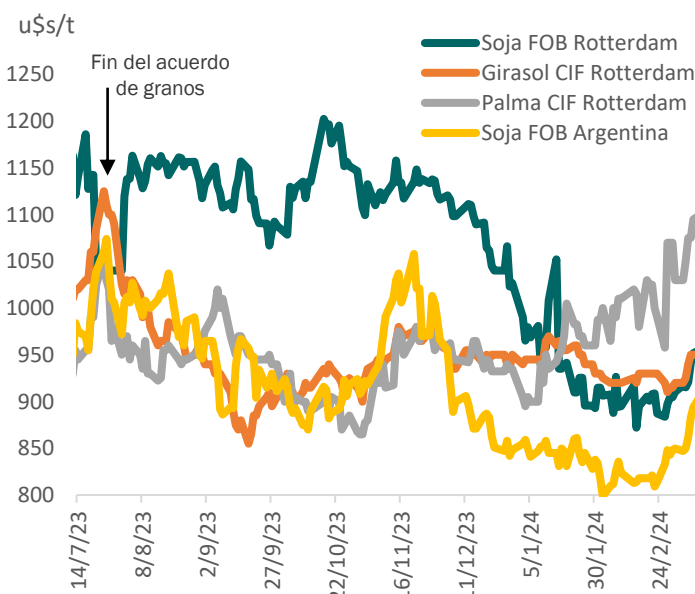




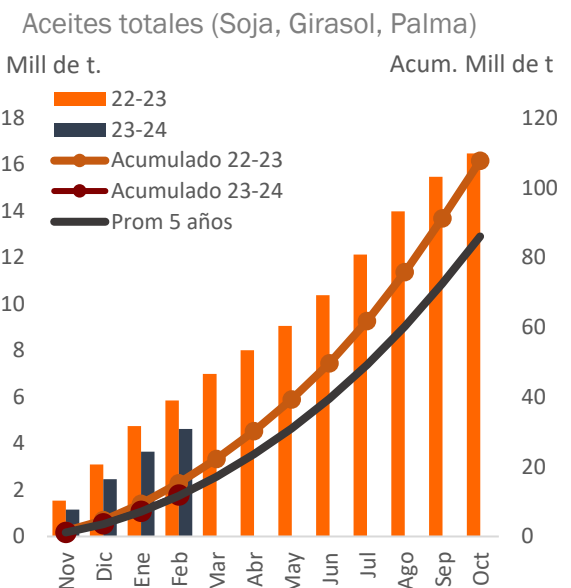
► El aceite de girasol posee un precio de 945 u\$/t siendo 165 u\$ menos que el aceite de palma, debido a que Ucrania exporta su producto con precios más bajos luego de que Rusia suspendiera su participación en el corredor granario. En cuanto al aceite de palma, se encuentra 146 u\$ por arriba del aceite de soja, como consecuencia de que los principales exportadores, Malasia e Indonesia, destinaron su uso para la producción de biodiesel.

India principal importador de aceites vegetales ha importado hasta feb-24 11,8 mill de t de la campaña 23/24, 22% por debajo del año pasado, pero 3% por arriba del promedio. Las compras de aceite de palma cayeron un 36% en relación con el mes pasado favoreciendo al aceite de girasol por sus precios más competitivos.

## Precios de aceites vegetales



## Importaciones de India



Fuente: Globaltecnos sobre la base de BC de Rosario y Solvent Extractor's Association of India.



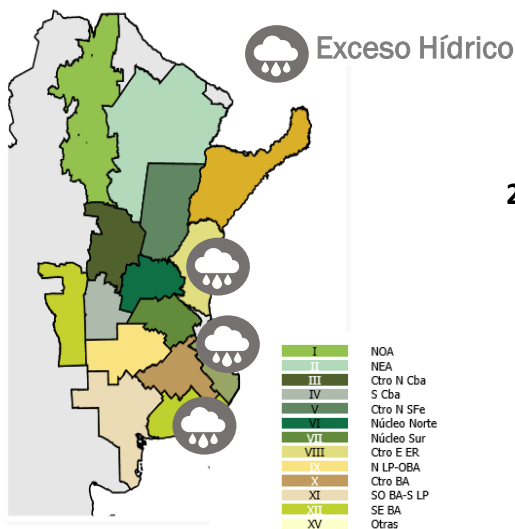
# Flash de Mercados



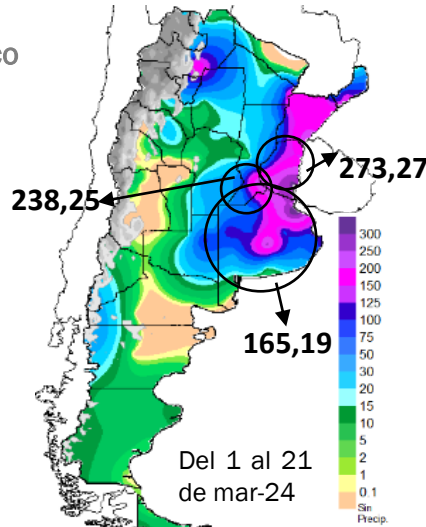
▶ En lo que va de Marzo, las provincias más afectadas por las recientes lluvias son Buenos Aires, Entre Ríos y sudeste de Santa Fé que superan ampliamente el promedio mensual en un 48%, 94% y 66% respectivamente. Según la Bolsa de Cereales de Bs As, el 73% de los planteos de soja de 2° atraviesan su periodo crítico con una humedad adecuada, mientras que el 35% de la soja de 1° atraviesa su madurez fisiológica.

Con este escenario, al 13-03 las ventas del productor alcanzan las 9,5 mill de t, 18% de la producción 23/24 estimada (52,5 mill de t) y de las cuales 8,3 mill de t se encuentran “a fijar”. Este ritmo de ventas se encuentra demorada por la gran incertidumbre climática y económica financiera.

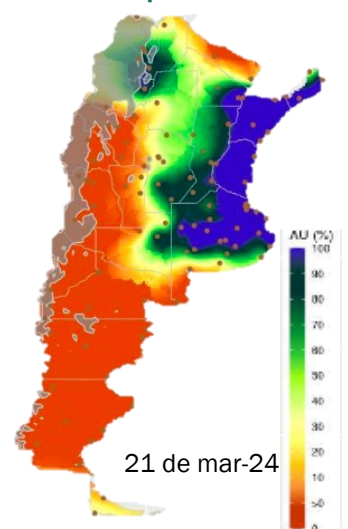
## Eventos adversos recientes en soja



## Precipitaciones acumuladas (mm)



## Agua útil en el perfil



Fuente: Globaltecnos sobre la base de SAGyP, Bolsa de Cereales de BS AS Y SMN.