



Impacto del clima en la producción agrícola

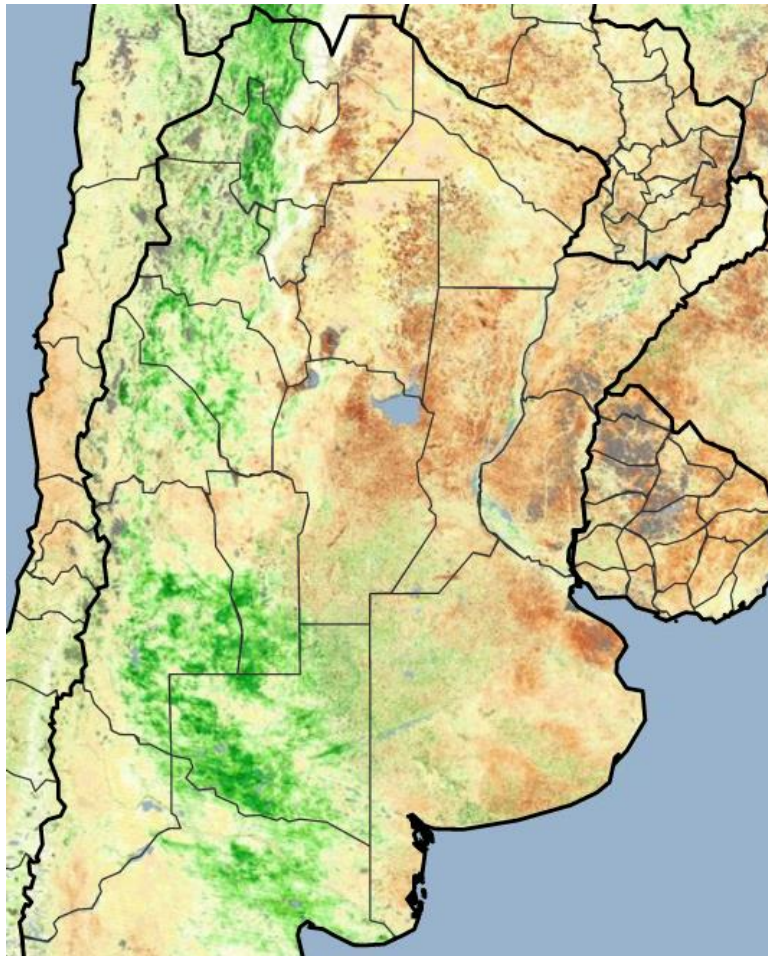
Área de Economía, Unidad I+D

Movimiento CREA

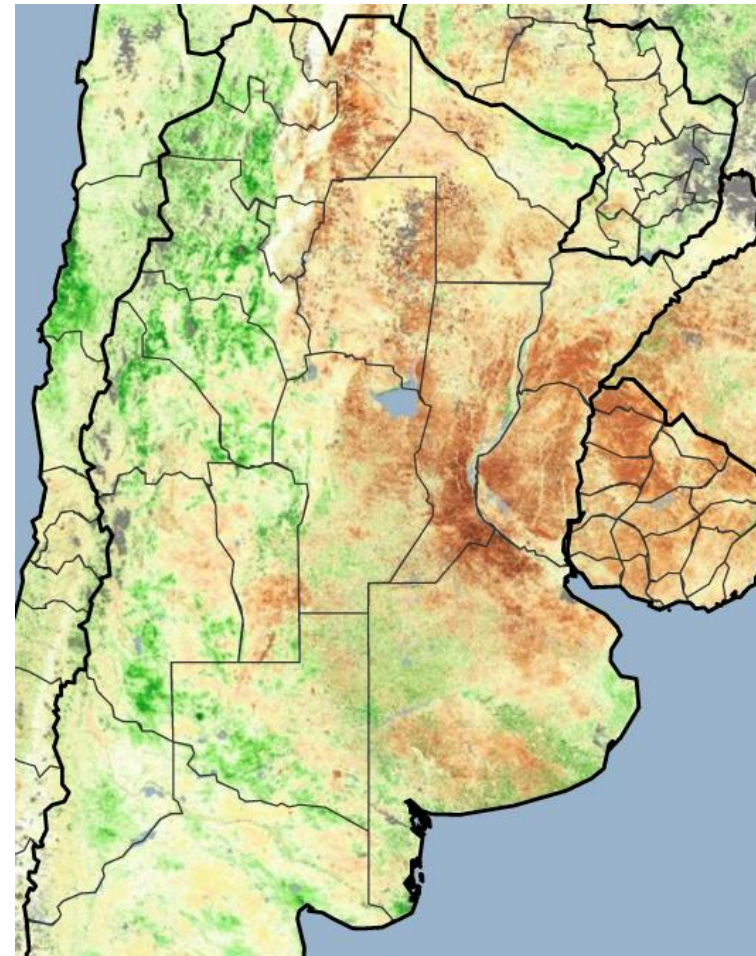
18 de enero de 2023

Anomalía de Índice Verde (NDVI)

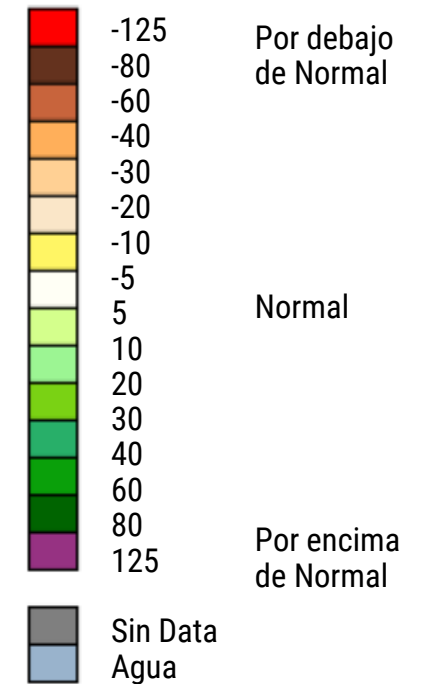
Año 2022 (9-ene al 16-ene) vs promedio 2001-2021



Año 2023 (9-ene al 16-ene) vs promedio 2001-2021






Anomalía de NDVI (%)



Pérdida proyectada de producción

Campaña 22/23

| | Proyección inicio campaña (mill t) | Proyección al 10-ene-23 (mill t) | Pérdidas de producción (%) | |
|---|--|--|-------------------------------|------|
| | Soja 1ra | 40,0 | 30,3 | -24% |
|  | Soja 2da | 9,8 | 8,5 | -13% |
| | Soja total | 49,9 | 38,8 | -22% |
| | Maíz temprano | 15,3 | 8,8 | -42% |
|  | Maíz tardío | 39,9 | 37,2 | -7% |
| | Maíz total | 55,2 | 46,0 | -17% |
|  | Girasol | 3,5 | 3,0 | -13% |

Fuente: Radar Agrícola CREA, Mesa de Planes Nacionales y Comisión de Agricultura Nacional.

Precio de indiferencia (PI) en campo arrendado

Campaña 22/23



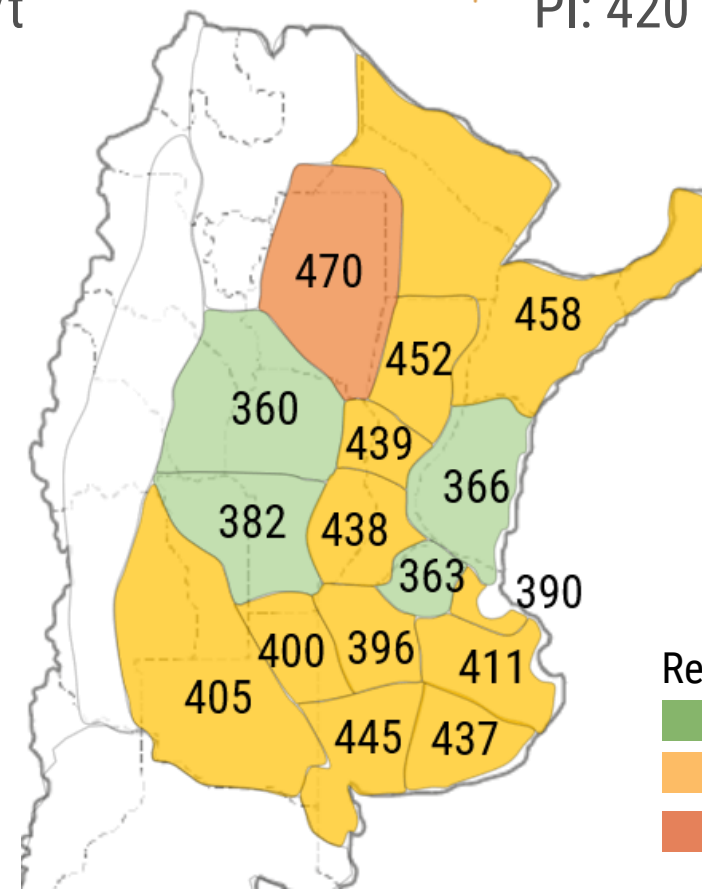
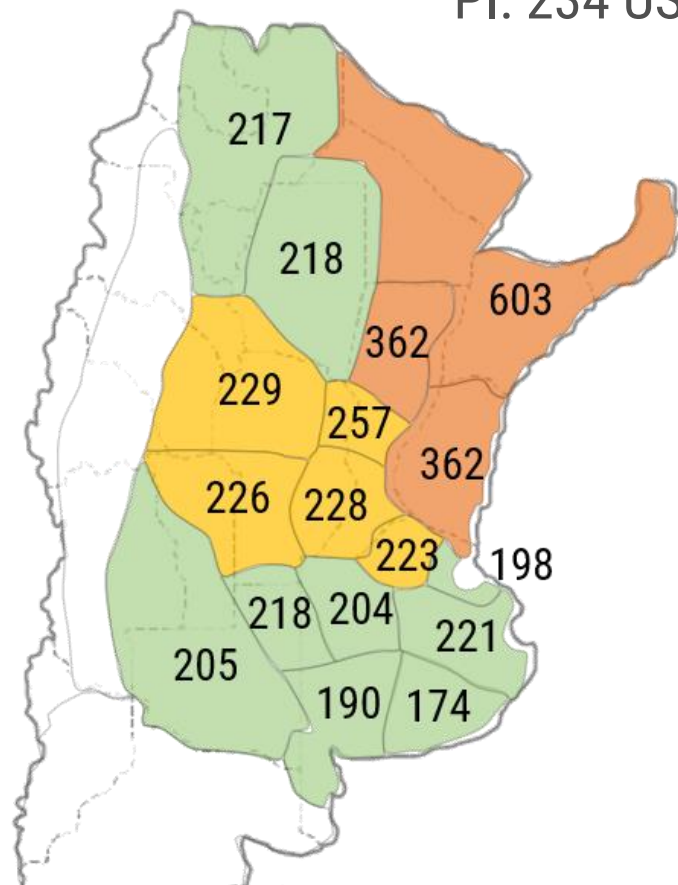
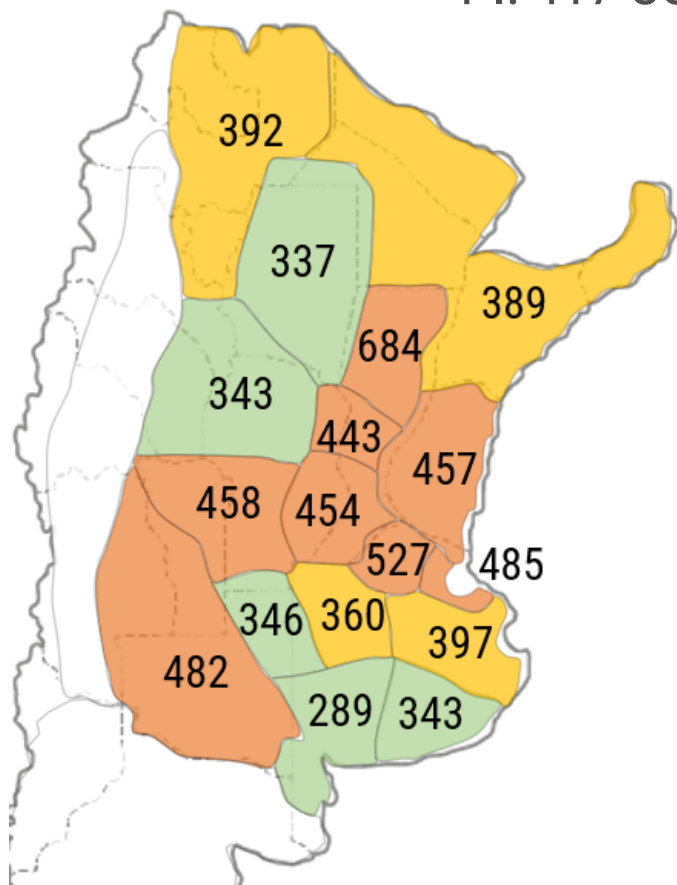
PP: 403 USD/t
PI: 417 USD/t



PP: 248 USD/t
PI: 234 USD/t



PP: 446 USD/t
PI: 420 USD/t



Referencias:
■ PI < -10% PP
■ PI ± 10% PP
■ PI > +10% PP






PI: precio necesario para cubrir los gastos de producción, gerenciamiento, administración e inmobiliario del negocio agrícola.

Fuente: Radar Agrícola CREA, Mesa de Planes Nacionales, Comisión de Agricultura Nacional, y MATba.



Proyección del impacto en el valor bruto de producción

Campaña 22/23

| | | Proyección inicio campaña (mill t) | Proyección al 10-ene-23 (mill t) | Pérdidas de producción (%) | Precio FOB (USD/t) | Pérdida del valor bruto de producción (mill USD) |
|---|----------------------|--|--|-------------------------------|-----------------------|--|
|  | Soja | 49,9 | 38,8 | -22% | 594 | 6.548 |
|  | Maíz | 55,2 | 46,0 | -17% | 302 | 2.793 |
|  | Girasol | 3,5 | 3,0 | -13% | 646 | 307 |
|  | Trigo | 19,3 | 12,1 | -37% | 376 | 2.720 |
|  | Cebada | 4,5 | 3,1 | -32% | 410 | 589 |
| | Campaña 22/23 | 132,4 | 103,0 | -22% | - | 12.957 |

Fuente: Radar Agrícola CREA, Mesa de Planes Nacionales, Comisión de Agricultura Nacional y MAGYP (Prom. FOB a cosecha del 1 al 17-ene).



www.crea.org.ar



[/crea.org](https://www.facebook.com/crea.org)



[/canalcrea](https://www.youtube.com/canalcrea)



[@crea_arg](https://www.instagram.com/crea_arg)



[@crea_arg](https://twitter.com/crea_arg)